



International Financial  
Information Service

報道関係者各位

平成 30 年 1 月 24 日

株式会社アイフィスジャパン

## マネックス証券口座会員向けサービス

### 『マネックス銘柄スカウター』新機能追加のお知らせ

～「セグメント業績」や「アナリスト・リビジョン」を提供～

金融情報サービスを提供する株式会社アイフィスジャパン（本社：東京都千代田区 代表取締役：大沢和春、以下「アイフィスジャパン」）は、マネックス証券株式会社（本社：東京都港区、代表取締役社長：松本大、以下「マネックス証券」）の個人投資家向け銘柄分析ツール『マネックス銘柄スカウター』において、平成 30 年 1 月 24 日より新たな機能を追加し、提供を開始しました。

『マネックス銘柄スカウター』は、マネックス証券とアイフィスジャパンの共同開発により平成 29 年 10 月 26 日より提供を開始した投資情報サービスで、マネックス証券の証券総合取引口座を持つお客様であれば誰でも無料でご利用いただけます。長期の企業業績の推移や PER 等の株価指標の推移をビジュアルに確認することが出来る当ツールは、利用者から高い評価を得、月間約 200 万アクセスを記録する等大変好評をいただいておりますが、この度、更なる利便性の向上とともに、付加価値の高い情報を一層ご利用いただくべく、「セグメント業績」と「アナリスト・リビジョン」を新たに追加いたしました。ともにグラフを通してその推移がビジュアルに表示されるなど、単なる数字の情報に留まらない『マネックス銘柄スカウター』以外では見ることのできないコンテンツになっています。

この度の情報・機能の追加により、個人投資家は銘柄選びの利便性が更に高まり、より一層精緻な投資判断をすることができると考えています。

## ■ 「マネックス銘柄スカウター」に追加する主な新機能

### (1) 銘柄ごとの「セグメント業績」の表示

企業の発表する「セグメント業績」データを最長5年間グラフで表示します。ビジネスごとの成長が一目瞭然で、今後の成長性の核となるビジネスの動向などを視覚的にわかりやすくご確認いただけます。

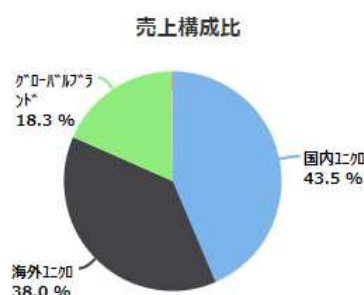
≪ 「マネックス銘柄スカウター」画面イメージ①：セグメント業績 ≫

## ☆ 9983 ファーストリテイリング 小売業

### セグメント構成

2017/08 I (12か月)	売上高		利益		
	金額	構成比	金額	構成比	利益率
国内増加	810,734	43.5%	95,914	52.3%	11.83%
海外増加	708,171	38.0%	73,143	39.9%	10.33%
グローバルブランド*	340,143	18.3%	14,043	7.7%	4.13%
その他	2,868	0.2%	285	0.2%	9.94%
調整額	-	-	-6,972	-	-
損益計算書計上額	1,861,917	-	176,414	-	-

※金額単位は百万円

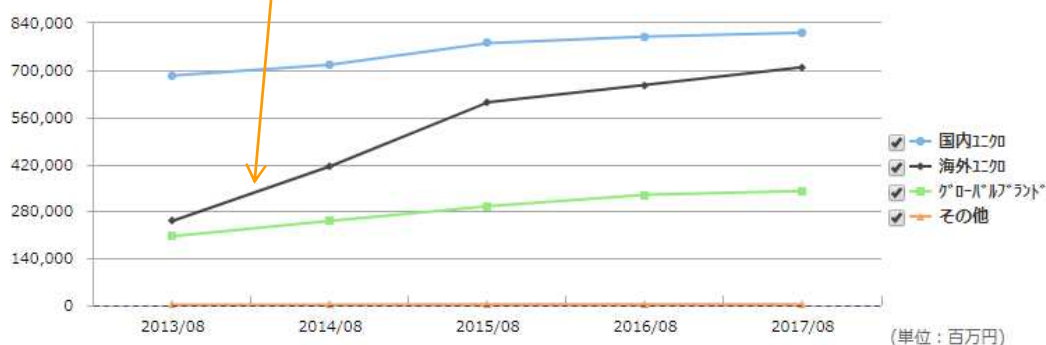


### セグメント業績推移

(事業別売上高)

業績	前期比	指数
----	-----	----

ファーストリテイリングの場合、海外ユニクロ事業が高い伸びを示していることがわかります。このようにセグメントごとに業績をチェックすることで、企業の成長戦略などが見えてきます。



▲表を隠す

決算期	国内増加	海外増加	グローバルブランド*	その他	調整額	損益計算書計上額
2013/08	683,314	251,191	206,234	2,263	-	1,143,003
2014/08 I	715,643	413,655	251,225	2,410	-	1,382,935
2015/08 I	780,139	603,684	295,316	2,641	-	1,681,781
2016/08 I	799,817	655,406	328,557	2,691	-	1,786,473
2017/08 I	810,734	708,171	340,143	2,868	-	1,861,917

※「変」は変則決算

## (2) アナリスト・リビジョン (アナリストの予想変化)

各証券会社のアナリストの業績予想や目標株価の変更をアイフィスジャパンが集計し、業種ごとや銘柄ごとの動向を表やグラフでわかりやすく表示します。アナリストの評価が高い業種や銘柄をひと目でご確認いただけます。

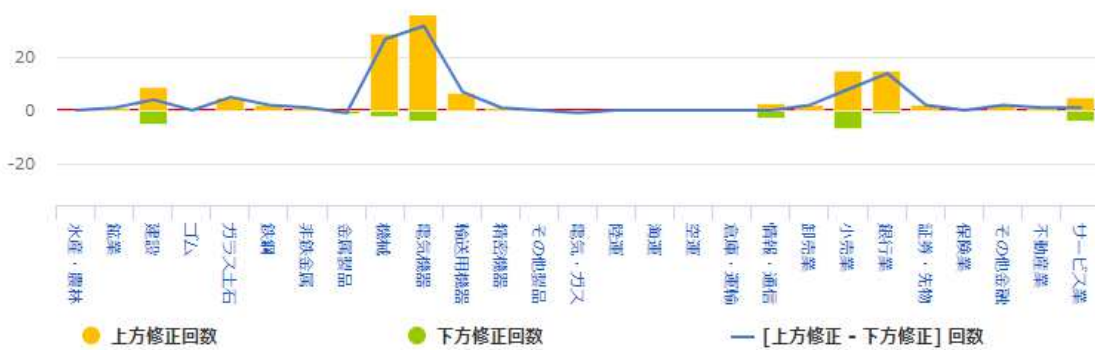
≪「マネックス銘柄スカウター」画面イメージ②：アナリスト・リビジョン≫

**アナリストの予想変化**

概況 業種一覧 銘柄一覧 業種別グラフ一覧 🔍 全業種 ▼

経常利益予想の変化 目標株価の変化

業種別 目標株価の更新状況 (2018/01/05 ~ 2018/01/11)



昨日の変化 1週間の変化 1ヶ月の変化 更新日付：2018/01/12

業種	RI (a-b)/(a+b)	上方修正 - 下方修正 a - b	上方修正回数 (a)	下方修正回数 (b)
全業種	+0.66	+119	149	30
電気機器	+0.80	+32	36	4
機械	+0.87	+27	29	2
銀行業	+0.88	+14	15	1
小売業	+0.36	+8	15	7



お気に入り	銘柄名 コード	業種	上方修正 - 下方修正 a - b	上方修正回数 (a)	下方修正回数 (b)
☆	オムロン (6645)	電気機器	+3.0	3.0	0.0
☆	安川電機 (6506)	電気機器	+2.0	2.0	0.0
☆	ローム (6963)	電気機器	+2.0	2.0	0.0
☆	アドバンテスト (6857)	電気機器	+1.7	1.7	0.0

◆ 株式会社アイフィスジャパンについて

上場市場：東京証券取引所 第一部（証券コード：7833）

代表者：代表取締役 大沢和春

所在地：東京都千代田区西神田3-1-6 日本弘道会ビル

設立：平成7年5月

資本金：3億8,251万円（平成28年12月31日現在）

従業員数：連結173名（平成28年12月31日現在）

主な事業の内容：金融情報サービス

- ・証券調査レポートの電子配信サービス
- ・企業業績予想およびコンセンサスデータの提供サービス
- ・金融・財務関連ドキュメントの制作およびプリンティングサービス
- ・金融機関向けシステムインテグレーションサービス

ホームページ：<http://www.ifis.co.jp/>

**【本件に関するお問い合わせ先】**

株式会社アイフィスジャパン 経営管理グループ

IR担当 大澤 TEL 03-5275-6334