

2018年度12月期 第2四半期業績のご報告



株式会社アイフィスジャパン



2018/8/22

- I** 2018年12月期 第2四半期決算概要
- II** 部門別半期業績推移
- III** 事業展開について
- IV** 2018年度業績見込み

I 2018年12月期 第2四半期決算概要

連結・単体ともに計画を上回る実績

売上の伸びに加えて前期発生のおフィス増床費用、研究開発費分のコスト減少により収益は大幅増

(単位：百万円)

(連結)	計画	実績	計画比
売上高	2,500	2,629	105%
経常利益	360	451	125%
親会社株主に帰属 する四半期純利益	228	297	130%
(単体)	計画	実績	計画比
売上高	1,600	1,658	104%
経常利益	260	326	125%
親会社株主に帰属 する四半期純利益	176	223	127%

※計画は、2018年2月10日公表値を用いております。

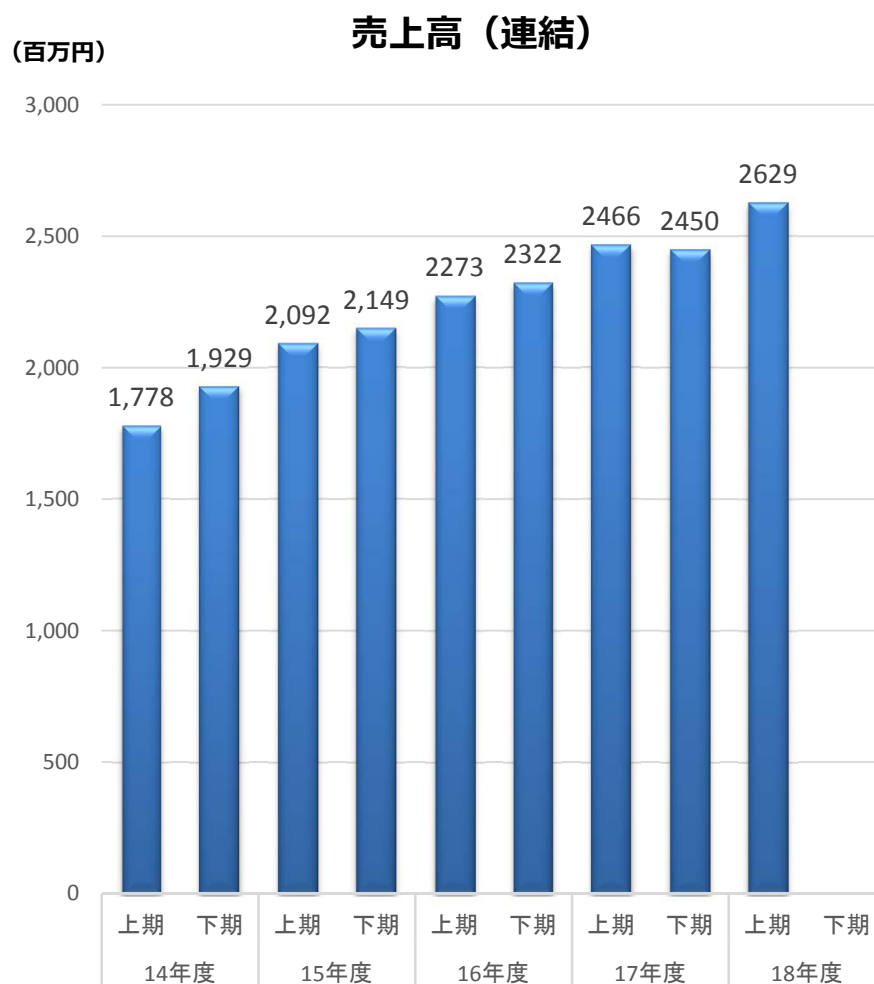
※百万円未満切り捨て



	項目	2017年 第2四半期	2018年 第2四半期	前年同期比
連結	売上高 (百万円)	2,466	2,629	107%
	営業利益 (百万円)	345	448	130%
	経常利益 (百万円)	344	451	131%
	親会社株主に帰属する 四半期純利益 (百万円)	214	297	138%
単体	売上高 (百万円)	1,472	1,658	113%
	営業利益 (百万円)	229	325	142%
	経常利益 (百万円)	229	326	142%
	親会社株主に帰属する 四半期純利益 (百万円)	154	223	145%

※百万円未満切り捨て

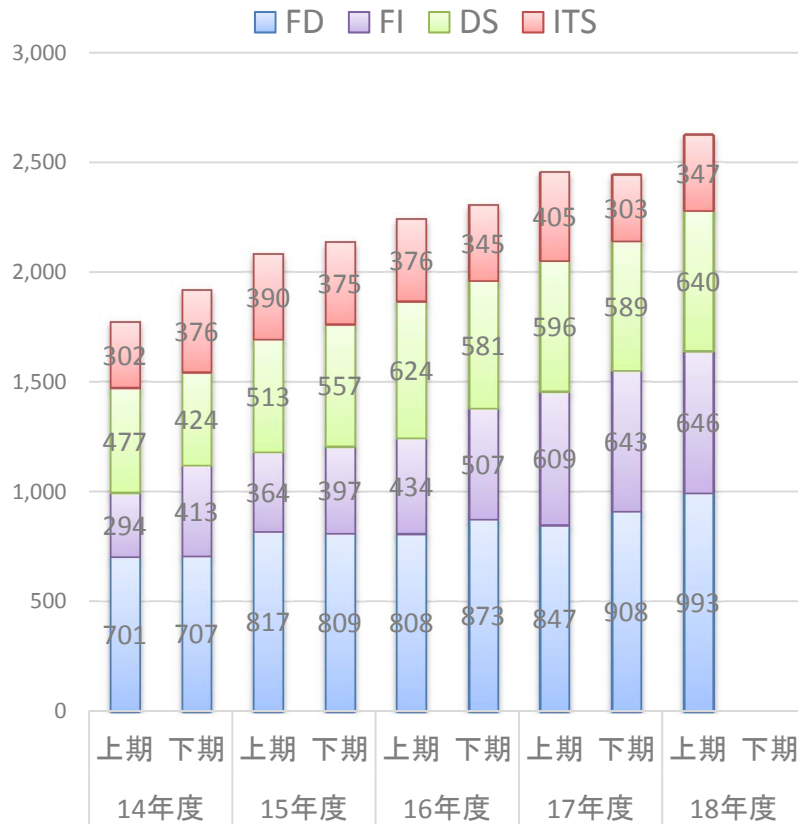
前年同期比 売上：+162百万円/6.6%増 経常利益：+107百万円/31.1%増



増収増益：FD/FI 投資信託関連ドキュメントとネット証券/個人投資家向けコンテンツが好調
 増収減益：DS 保険ドキュメントや物流サービスで増収もリソース強化などによる販管費増にともない減益
 減収増益：ITS 受託開発の大型案件検収タイミングにより前期比減収も開発効率向上、コスト削減により増益

セグメント別売上高

(百万円)



セグメント別の主な増減要因

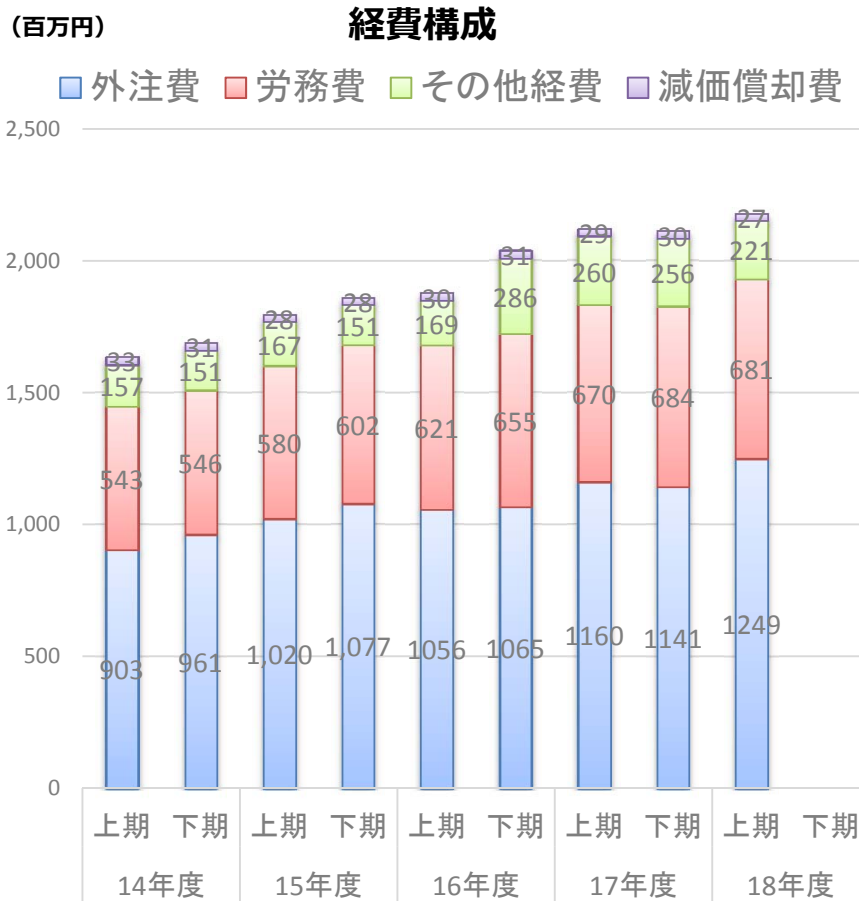
- ◆ FD: ファンド・ディスクロージャー 投信関連ドキュメント好調
- ◆ FI: 投資情報 ネット証券/個人投資家向けコンテンツ好調
- ◆ DS: ドキュメントリレーション 保険印刷、物流サービスにて増収
- ◆ ITS: ITリレーション 減収も収益改善にて増益

(単位：百万円)

	17年 第2四半期	18年 第2四半期	前年同期比
FD	847	993	117%
FI	609	646	106%
DS	596	640	107%
ITS	405	347	86%

※百万円未満切り捨て

増加：増収に伴い外注費増
減少：前期で発生のおし増床費用、研究開発費分減少



経費の増減傾向

- ◆ 外注費：売上増に伴い増加
- ◆ 労務費：人員増による増加
- ◆ その他経費：前期比増床費用、研究開発費分減少
- ◆ 減価償却費：大口設備投資は無し

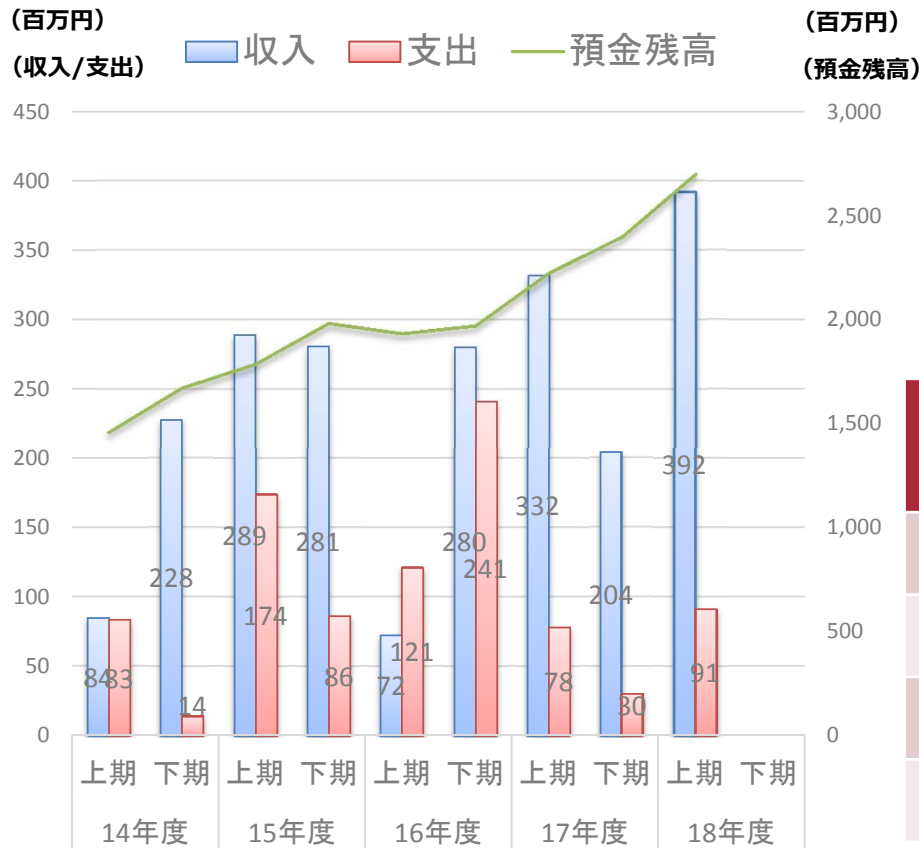
(単位：百万円)

	17年 第2四半期	18年 第2四半期	増減
外注費	1,160	1,249	89
労務費	670	681	11
その他経費	260	221	▲39
減価償却費	29	27	▲2

※百万円未満切り捨て

当期での大型投資計画はないため、キャッシュについては順調に増加
⇒ 人員リソースの強化、M&A検討規模の[○]スコープを拡大

現金及び現金同等物の期末残高推移



キャッシュフローの主要な内訳


営業活動CF	+	税金等調整前四半期純利益	451百万円
	+	売上債権の減少額	107百万円
	▲	たな卸資産増加	96百万円
	▲	仕入債務減少	19百万円
投資活動CF	▲	無形固定資産の取得	17百万円
	▲	有形固定資産の取得	8百万円
財務活動CF	▲	配当金の支払い	67百万円

(単位：百万円)

	17年 第2四半期	18年 第2四半期	増減
営業活動によるCF	332	392	60
投資活動によるCF	▲16	▲24	▲8
財務活動によるCF	▲62	▲67	▲5
現金期末残高	2,224	2,699	475

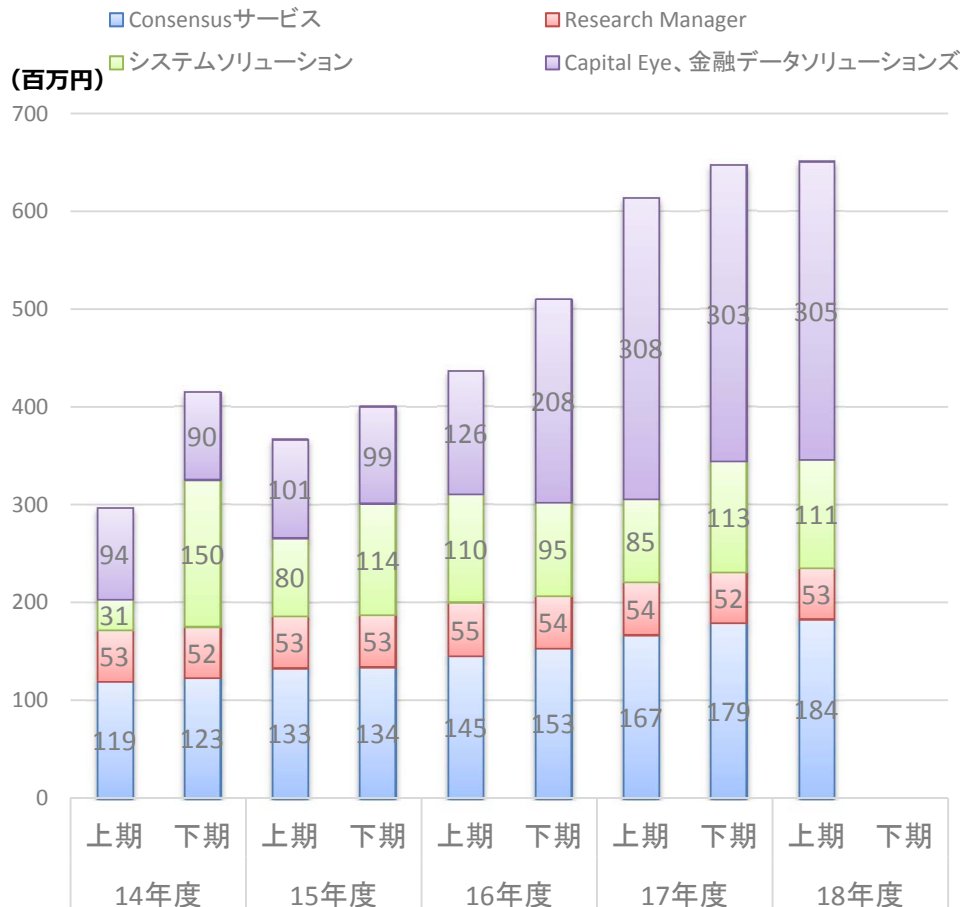
※百万円未満切り捨て

II 部門別業績推移



■ 主要サービス実績

ネット証券/個人投資家向けコンテンツと証券会社向けシステムソリューションが業績を牽引
グループ会社2社は概ね前年と同水準

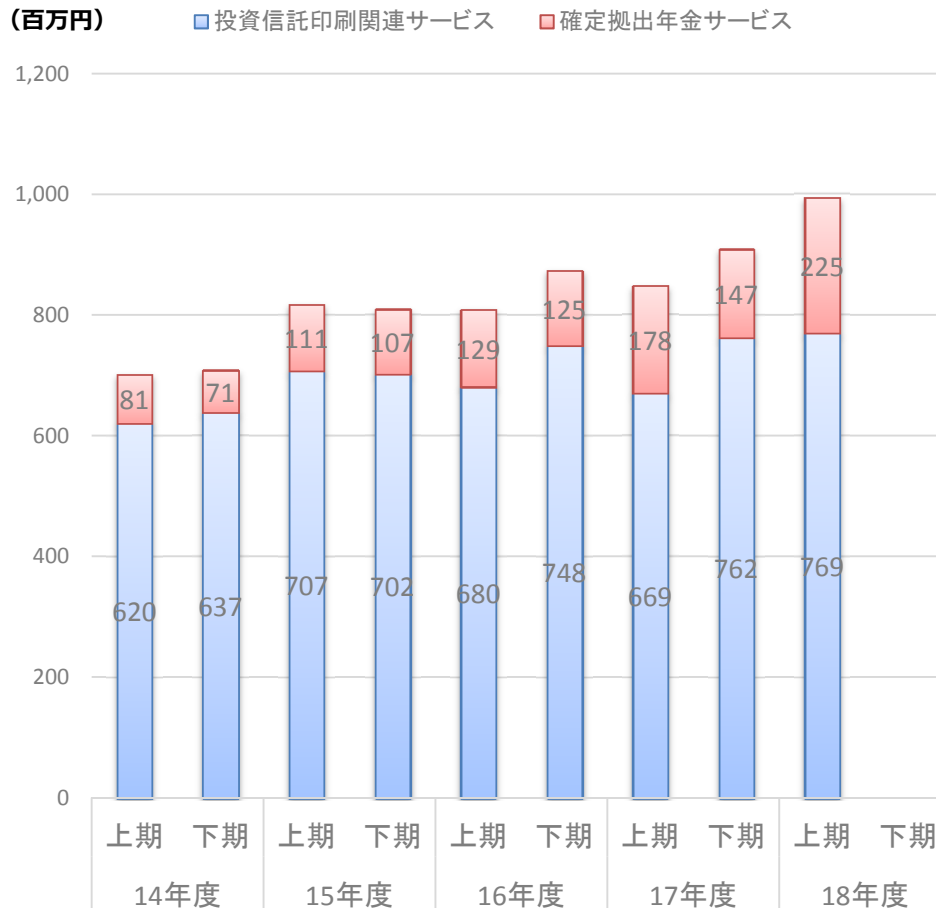


<18年上期売上構成>

- ◆ Consensusサービス
184百万円（前年同期比110%）
⇒ネット証券向けコンテンツ好調
- ◆ Research Manager
53百万円（前年同期比97%）
⇒ほぼ同水準にて推移
- ◆ システムソリューション
111百万円（前年同期比129%）
⇒レポート作成システム機能追加、改修堅調
- ◆ Capital Eye、金融データソリューションズ
305百万円（前年同期比99%）
⇒ほぼ前年と同水準

■ 主要サービス実績

投信市場の堅調を受け、投資信託印刷関連サービスが好調
 確定拠出年金サービスも制度導入企業数の増加により好調



<18年度売上構成>

◆ 投資信託印刷関連サービス

769百万円 (前年同期比115%)

⇒市況の後押しもあり好調

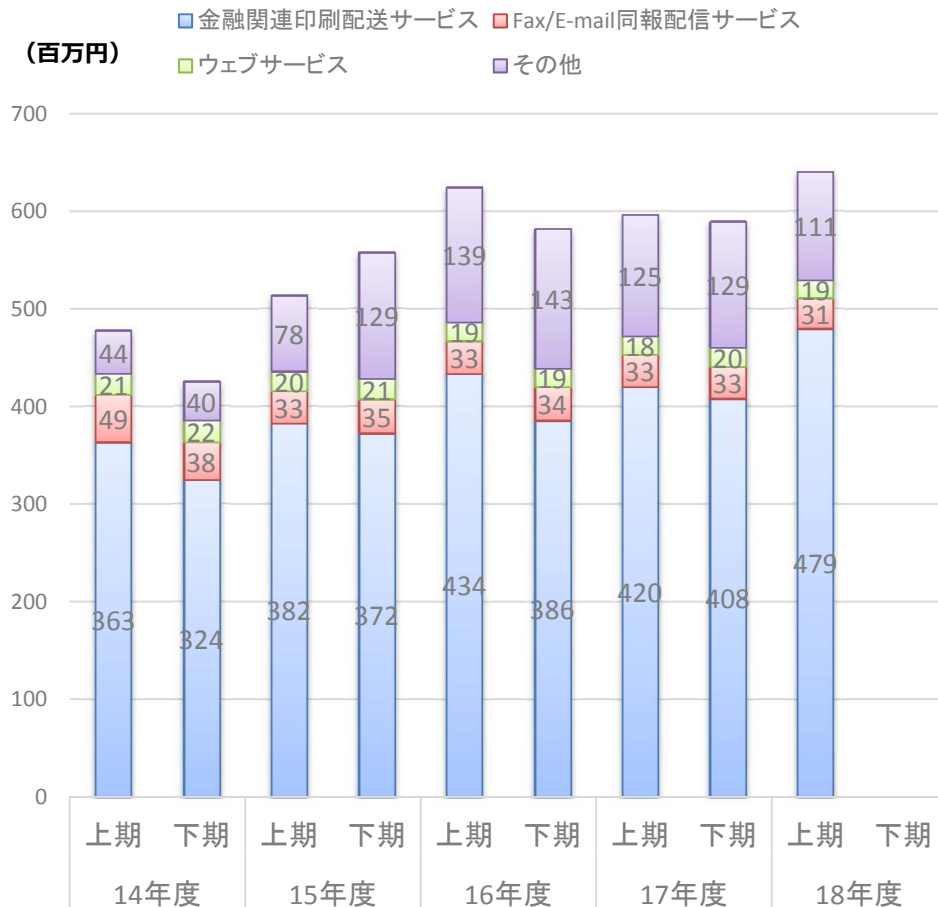
◆ 確定拠出年金サービス

225百万円 (前年同期比126%)

⇒確定拠出年金制度導入企業の増加を受けて好調

■ 主要サービス実績

金融関連印刷配送サービスは増収（保険、増加）も人員体制強化などによる販管費増加により減益



<18年上期売上構成>

◆ 金融関連印刷配送サービス

479百万円（前年同期比114%）

⇒印刷/配送増収も、販管費増（人員）により減益

◆ 同報配信サービス

31百万円（前年同期比94%）

⇒微減

◆ ウェブサービス

19百万円（前年同期比102%）

⇒ほぼ横ばい

◆ その他（W2P、ICOS）

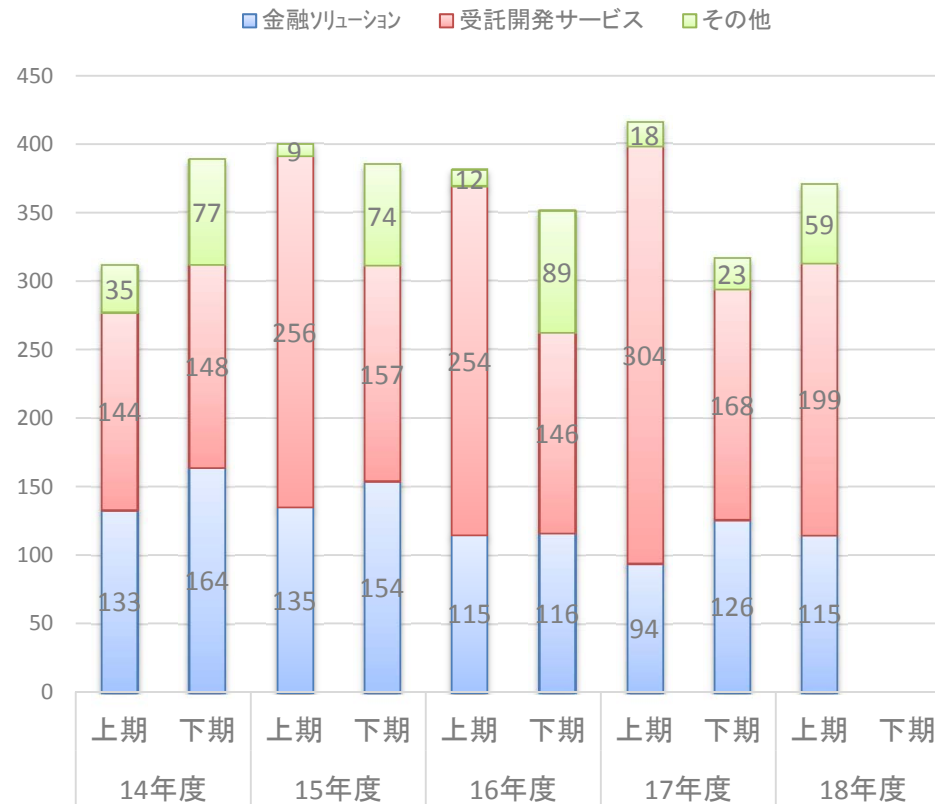
111百万円（前年同期比89%）

⇒W2P 減収減益
ICOS 減収インパクト大

■ 主要サービス実績

減収も収益改善により増益

(百万円)



<18年上期売上構成>

◆ 金融ソリューションサービス

115百万円 (前年同期比122%)

⇒SES派遣人員前年同期比増

◆ 受託開発サービス

199百万円 (前年同期比65%)

⇒前年同期比減収は大型案件の検収有無による
開発効率の改善にて増益に寄与


◆ その他サービス (VBマイグレーション)

59百万円 (前年同期比314%)

⇒昨年受注分のうち期ズレ分と上期分で大幅増

Ⅲ 事業展開について

マネックス証券口座会員向けサービス『マネックス銘柄スカウター』新機能追加 ～「セグメント業績」「アナリスト・リビジョン」～



(1) 銘柄ごとの「セグメント業績」の表示

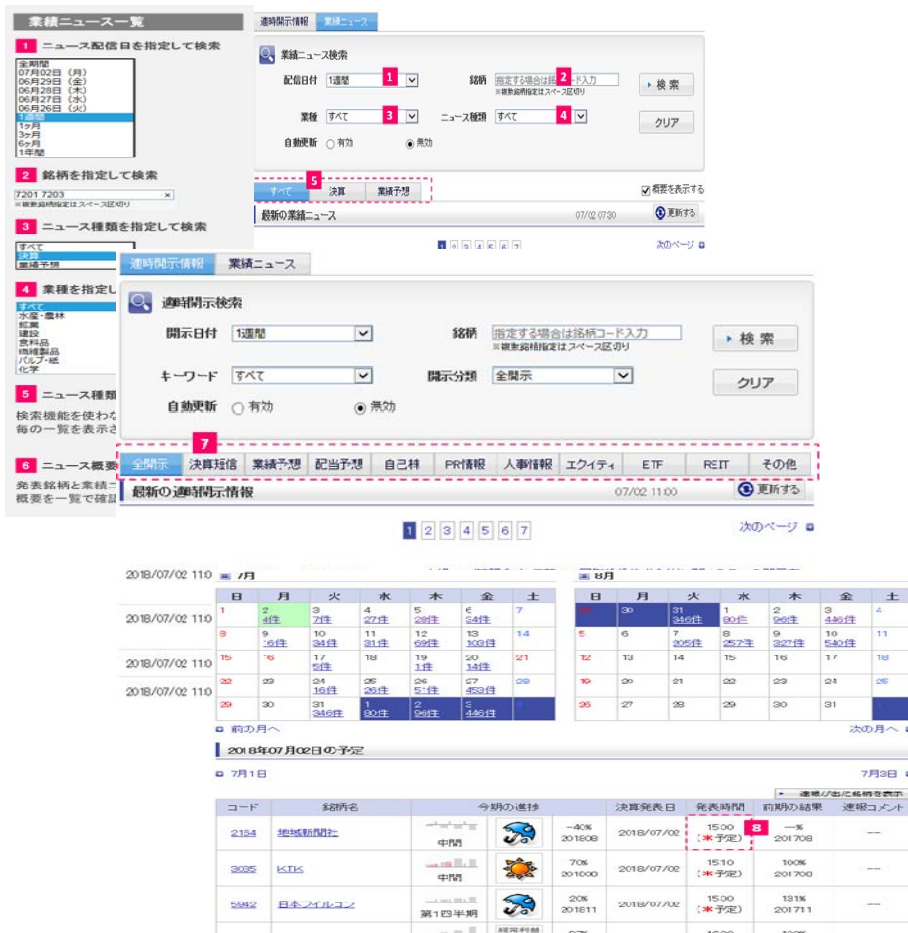
企業の発表する「セグメント業績」データを最長5年間グラフで表示します。ビジネスごとの成長が一目瞭然で、今後の成長性の核となるビジネスの動向などを視覚的にわかりやすくご確認いただけます。

(2) アナリスト・リビジョン (アナリストの予想変化)

各証券会社のアナリストの業績予想や目標株価の変更をアイフィスジャパンが集計し、業種ごとや銘柄ごとの動向を表やグラフでわかりやすく表示します。アナリストの評価が高い業種や銘柄をひと目でご確認いただけます。



楽天証券口座会員向けサービス強化 ～企業の最新開示情報を発表と同時に一覧で表示できるサービス開始～



The screenshot displays the IFIS website interface with several search filters highlighted by numbered red boxes (1-7):

- 1: News date filter (e.g., 07/02)
- 2: Stock ticker search
- 3: News category filter
- 4: Industry filter
- 5: News type filter
- 6: News summary view
- 7: Real-time disclosure information filter

Below the filters, there is a calendar view for July 2018 showing earnings reports for various companies. A table below the calendar lists specific companies and their financial details:

コード	銘柄名	今期の進捗	決算発表日	発表時間	前期の結果	速報コメント
2154	地域新聞社	中間	2018/07/02	15:00 (※未予定)	---	---
3095	KDPC	中間	2018/07/02	15:10 (※未予定)	1006 201700	---
5582	日本エレクトロニクス	第1四半期	2018/07/02	15:00 (※未予定)	1316 201711	---

(1) 業績ニュース一覧

業績ニュースが新着順に閲覧できるだけでなく、ニュースの種類、配信日付の他、銘柄や業種を指定してニュースを閲覧できる検索機能を用意しました。

(2) 適時開示情報一覧

新たに設けられた一覧にカテゴリタブが新たに設けられ、従来の検索機能を利用しなくても「決算短信」や「配当予想」等の特定のカテゴリの開示情報は簡単に一覧で確認できるようになりました。

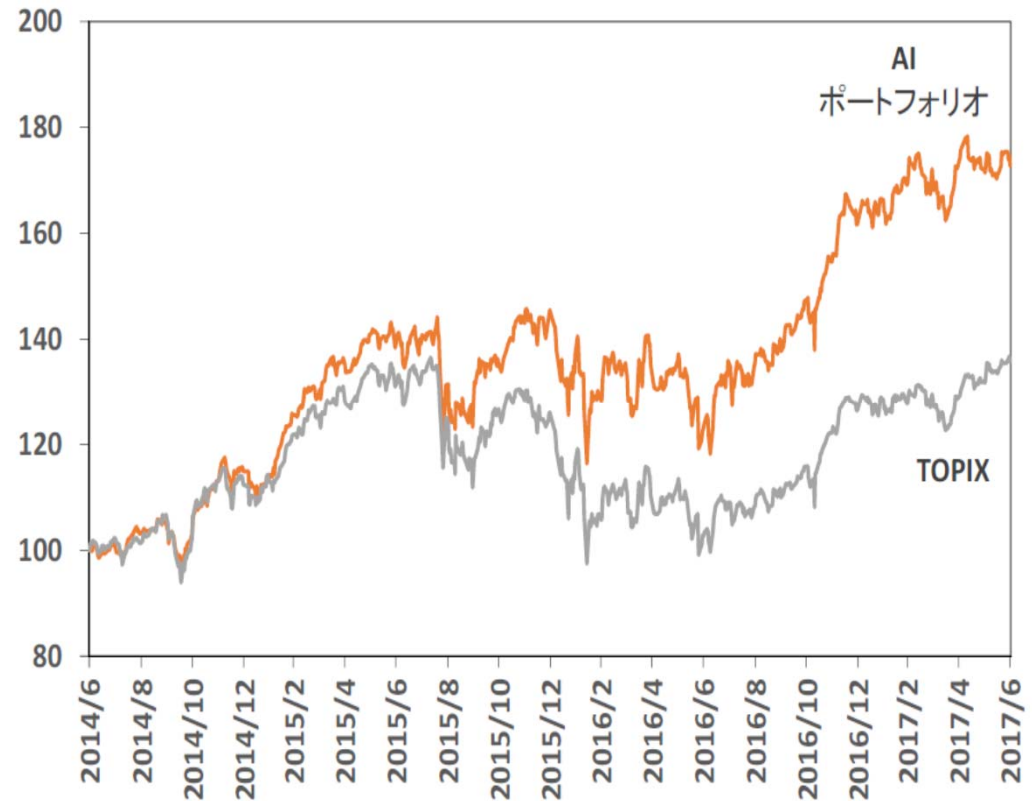
(3) 決算カレンダー

決算発表予定リストの掲載内容に、発表時間に関する参考情報が新たに加わりました。

テキストマイニングに関する共同研究の開始について
 ～AI技術によるアナリスト・レポート分析の実証研究～
 ～アナリスト・レポート分析の資産運用分野への応用を研究～

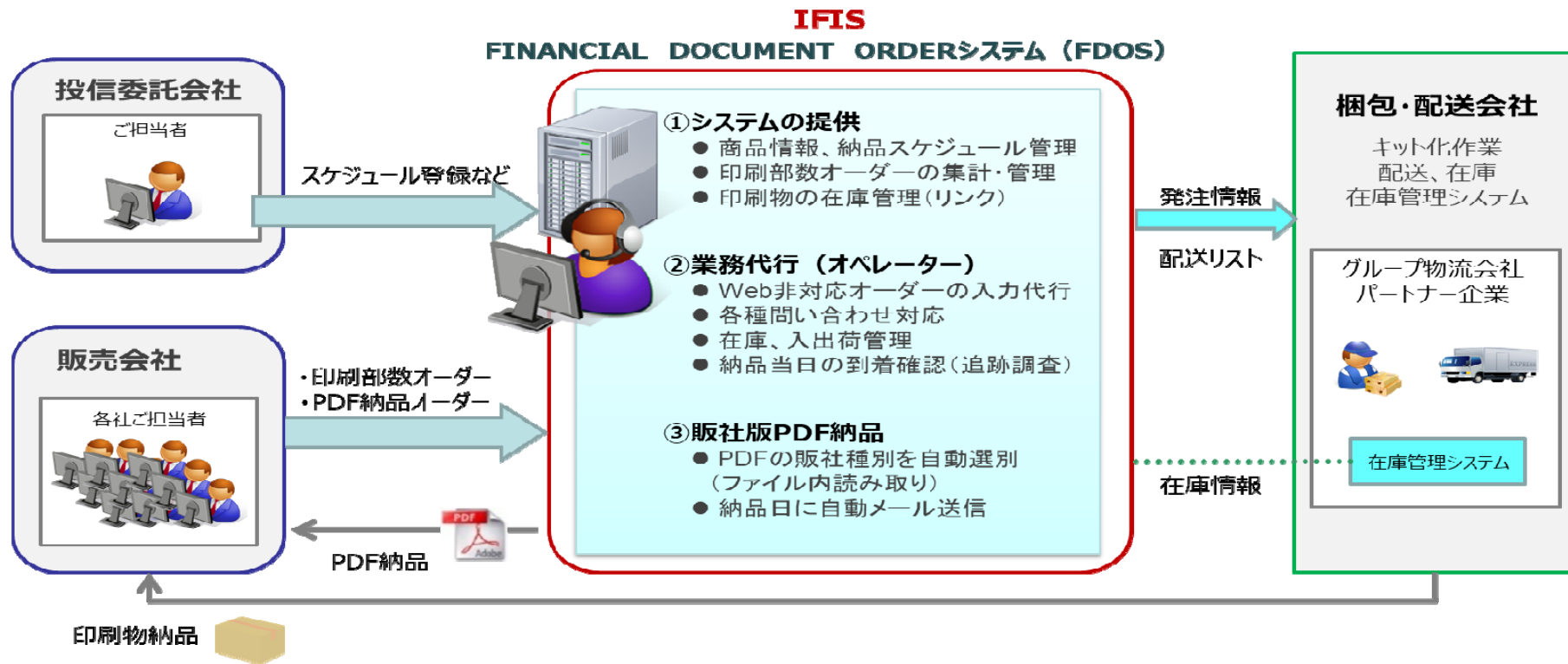
AI:テキストマイニング
 (大学・企業との共同研究)
 +
 シミュレーションプラットフォーム
 (NPM:金融データソリューションズ)
 ||
 新たなサービス展開

AIにより分類された銘柄によるポートフォリオのパフォーマンス



投資信託ドキュメント部数集計システム
 ～投信委託会社と販売会社間でのドキュメントサプライチェーン管理～

- 印刷物の部数オーダーの業務をシステムとオペレーターで代行し、梱包・配送までご提供します。
- 販社版PDFを自動選別し、正確なPDF納品を代行します。



IV 2018年度業績見込み

2018年12月期（連結）

項目	2017年度 (実績)	2018年度 (予想)	2018年度 (修正予想)	前期比 (修正予想)
売上高(百万円)	4,916	5,250	5,300	108%
営業利益(百万円)	683	740	800	117%
経常利益(百万円)	684	740	800	117%
当期純利益(百万円)	433	469	507	117%

* 2018/7/27付業績予想修正

2018年12月期（単体）

項目	2017年度 (実績)	2018年度 (予想)	2018年 (修正予想)	前期比 (修正予想)
売上高(百万円)	3,042	3,200	3,280	108%
経常利益(百万円)	509	530	570	112%
当期純利益(百万円)	346	360	390	113%

ご清聴ありがとうございました。