

個人投資家向け会社説明会



株式会社アイフィスジャパン



2006.02

全社業績の概要

1. 会社概要

2. 経営理念

決算の概況

3. 2005年度の計画と実績

4. 2005年度業績の概況

5. 売上高・経常利益の推移

6. 事業部門別売上高の推移

事業の概況

7. サービスラインアップ

8～10. 投資情報事業

11～12. IR事業

13～14. 証券ドキュメント事業


15～16. 投信ドキュメント事業

今後の展開

17～18. 2006年度に向けた取り組み

19. 2006年度の業績予想

ご参考: 「IFIS Consensus Report」



商号 株式会社アイフィスジャパン

所在地 東京都千代田区西神田3丁目1番6号

設立 1995年5月

代表者 代表取締役 大沢和春

事業内容 投資情報事業、IR事業、
証券ドキュメント事業、
投信ドキュメント事業

従業員 47名

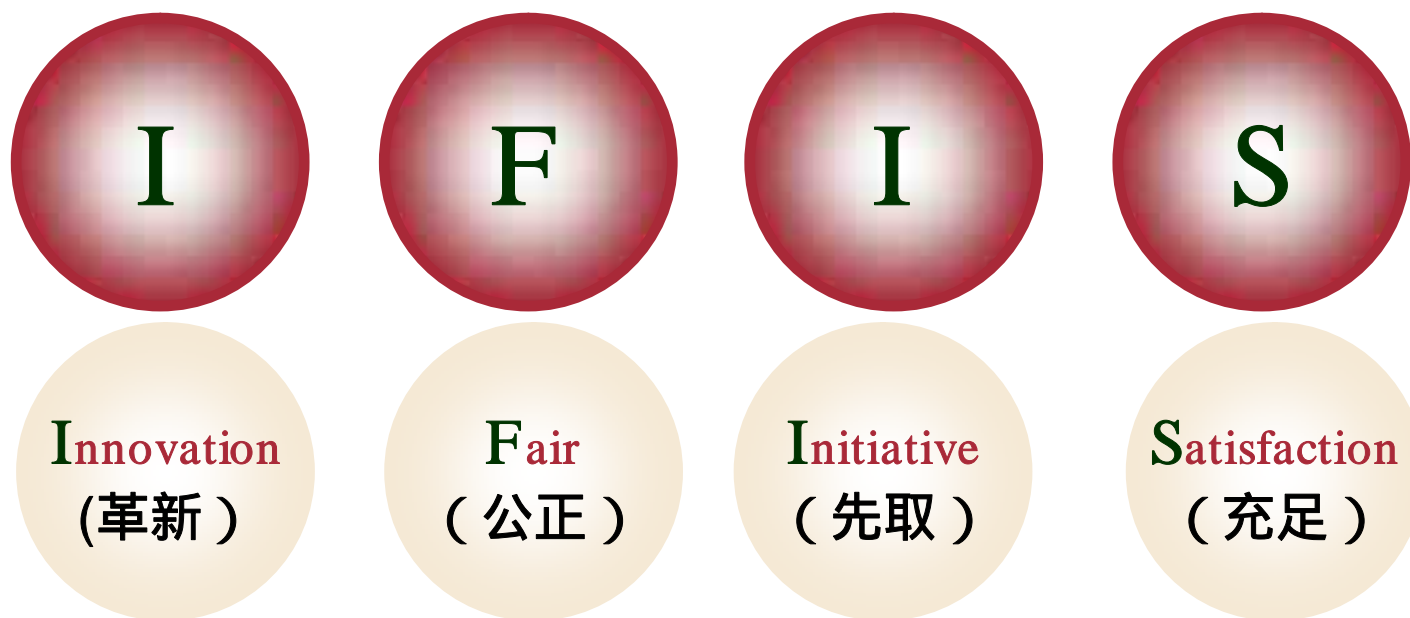
資本金 3億5,870万円

主要株主 大沢和春、株式会社電通、
従業員持株会

2006年2月末現在



常に技術・マーケティングでの革新、社内外での公明正大の徹底に努め、常に競合他社を超える金融情報サービスの提供により、顧客だけでなく社内においても満足度を高め、日本の資本市場の活性化に寄与する。





計画

売上高 1,851百万円

経常利益 273百万円

当期純利益 157百万円

「IFIS Consensus」情報の
個人投資家へ提供開始

「IFIS Research Manager」の
コンテンツ拡充

株式公開

実績

売上高 1,936百万円
(計画比+4.6%)

経常利益 287百万円
(計画比+5.1%)

当期純利益 179百万円
(計画比+13.6%)

雑誌、ポータルサイト、証券会社を
通じた情報提供を開始

「IFIS IR Manager」開始

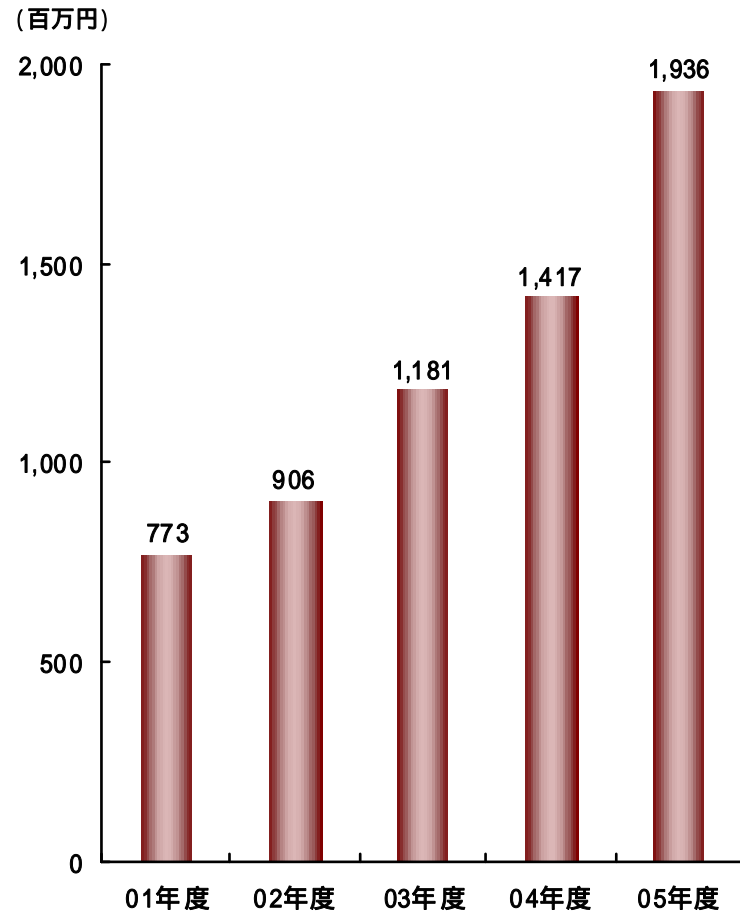
9月21日 東証マザーズ上場

項目	2004年度	2005年度	前期比
売上高(百万円)	1,417	1,936	+36.6%
営業利益(百万円)	171	309	+79.9%
経常利益(百万円)	171	287	+68.1%
当期純利益(百万円)	100	179	+78.1%
1株当たり当期純利益(円) (注)	2,371.62	4,087.85	+72.4%

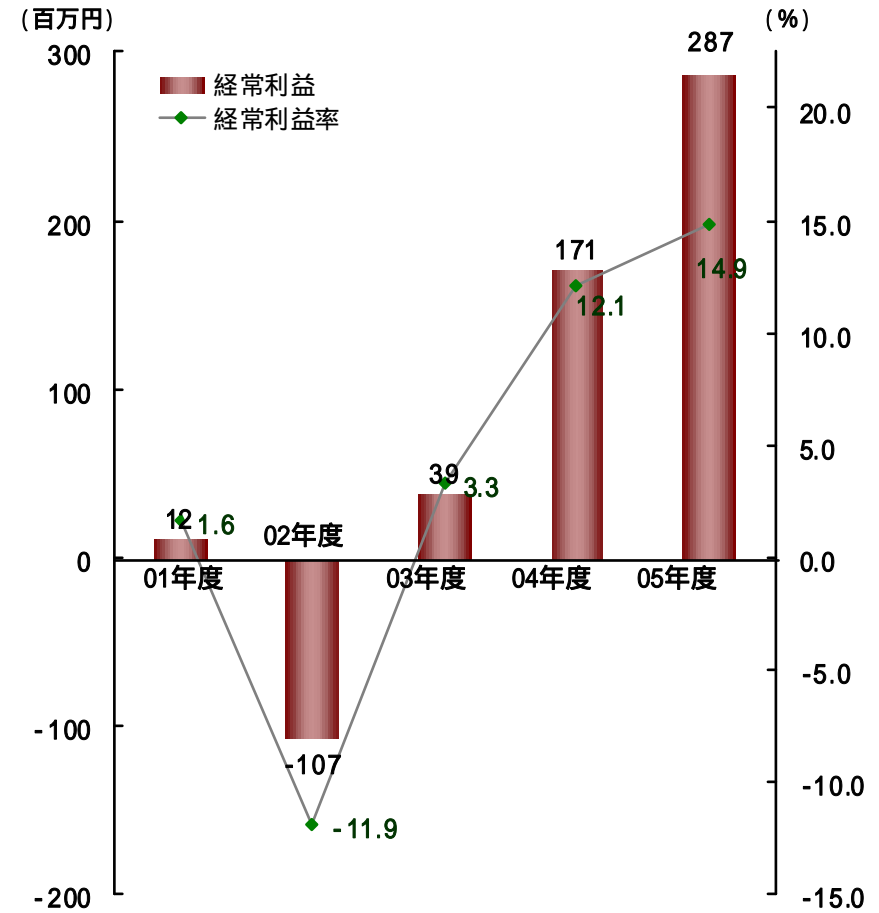
(注) 下記の株式分割に伴う影響を加味し、遡及修正を行った場合の数値となっております。

平成17年5月27日 1対2
平成18年1月20日 1対5

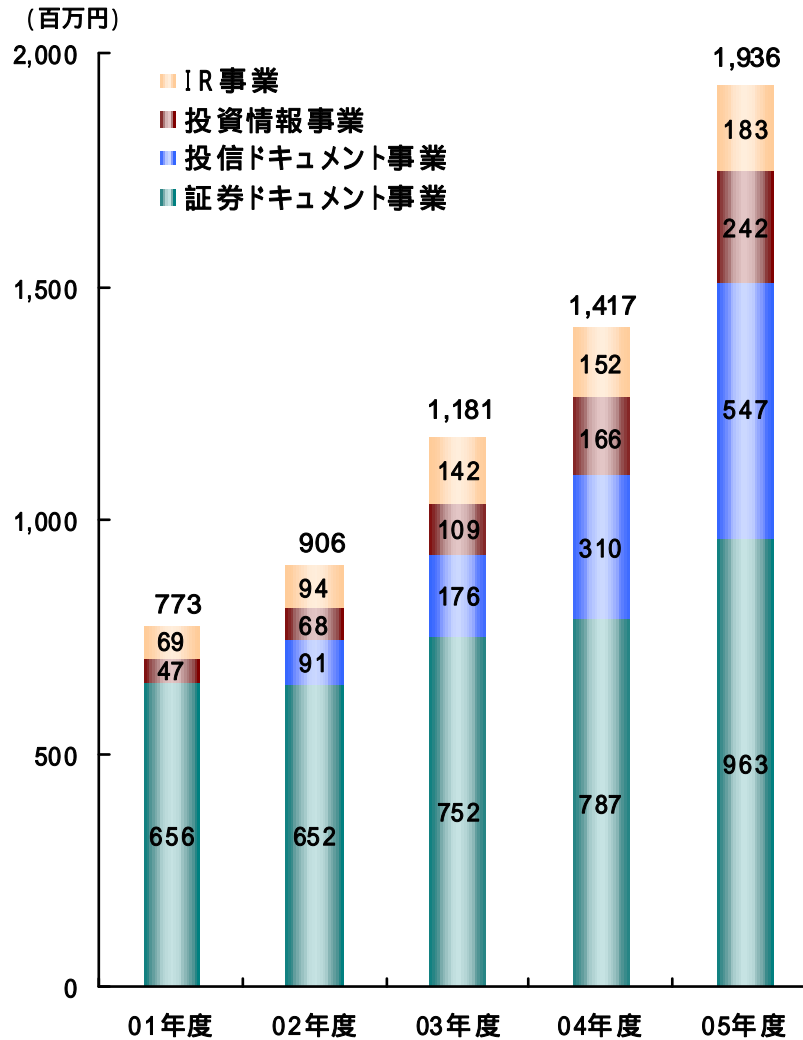
売上高



経常利益・経常利益率




6. 事業部門別売上高の推移



2005年度 事業部門別売上高

- ◆ 投資情報事業
242百万円 (前期比+45.2%)
- ◇ IR事業
183百万円 (前期比+20.3%)
- ◇ 証券ドキュメント事業
963百万円 (前期比+22.3%)
- ◇ 投信ドキュメント事業
547百万円 (前期比+76.1%)

7. サービスラインアップ



事業部門	サービス	ターゲット			
		証券会社	機関投資家	上場企業	個人投資家
投資情報事業	Consensus Data	■	■		■
	Consensus Report	■	■		■
	Consensus Manager	■	■	■	
	Research Manager	■	■	■	
IR事業	IR Manager			■	
	IRツール			■	
				■	
証券ドキュメント事業	証券調査レポート印刷・配送	■			
	証券、生保資料印刷・配送	■	■		
	E P R E X		■	■	
	E-mail/Fax同配サービス	■	■	■	
投信ドキュメント事業	目論見書、販売用資料の編集・印刷・配送		■		
	EDINET関連		■		

◆ 機関投資家・上場会社向け証券調査レポートデータベース利用サービス

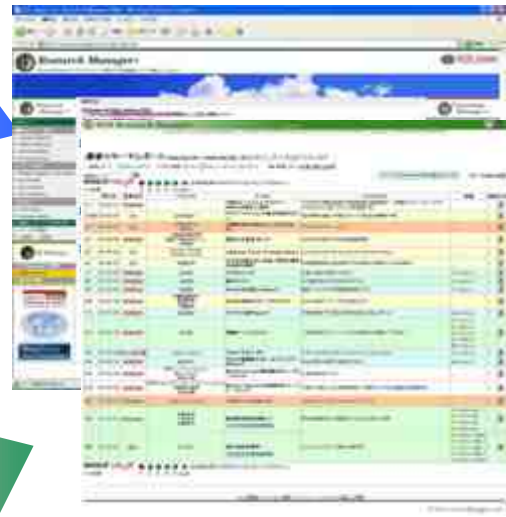
投資情報発信



証券会社・調査機関

調査レポート

一元管理



証券会社の調査レポートと
上場企業のIR情報を同時に
検索・表示させることが
できる

開示資料



上場企業

投資情報利用



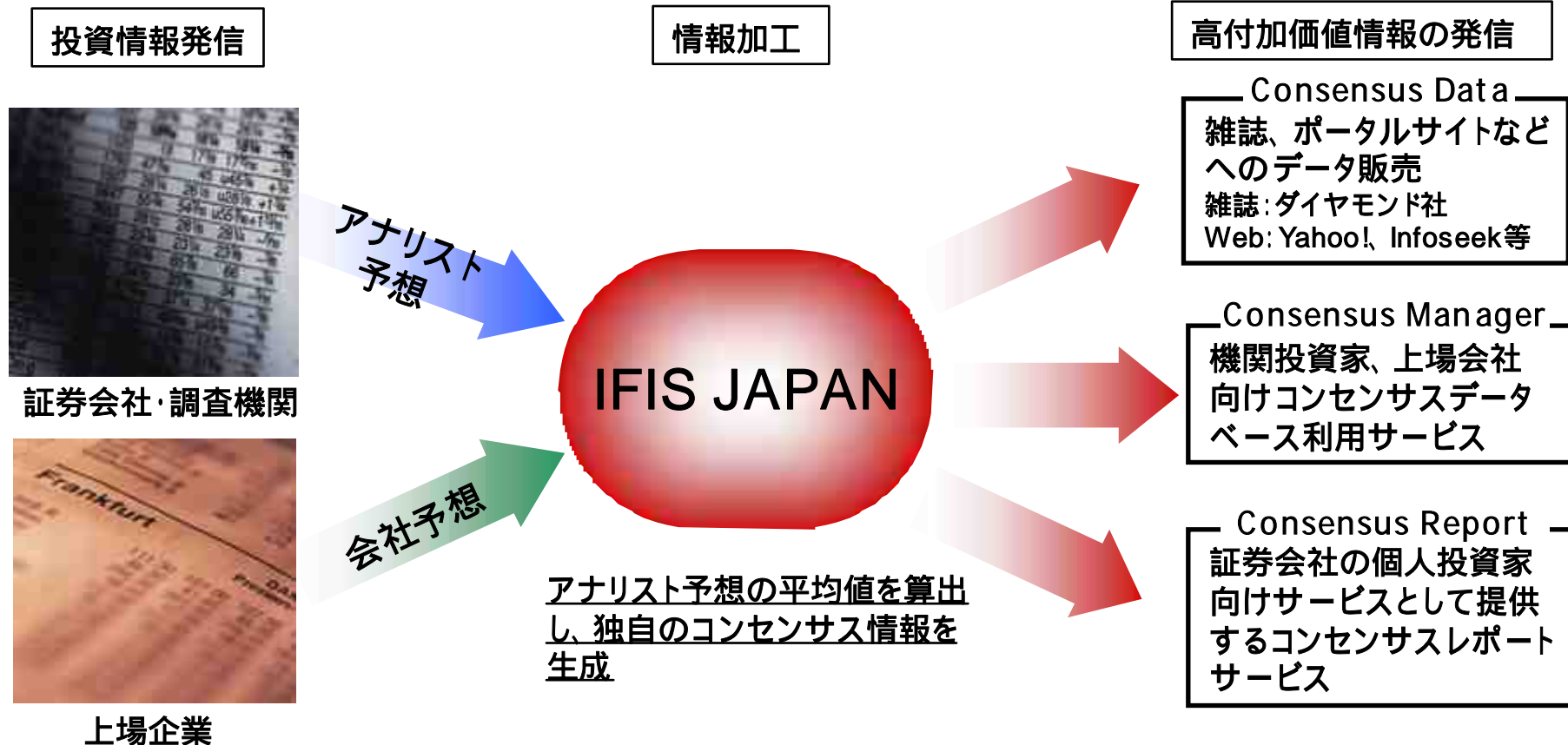
検索・閲覧

検索・閲覧

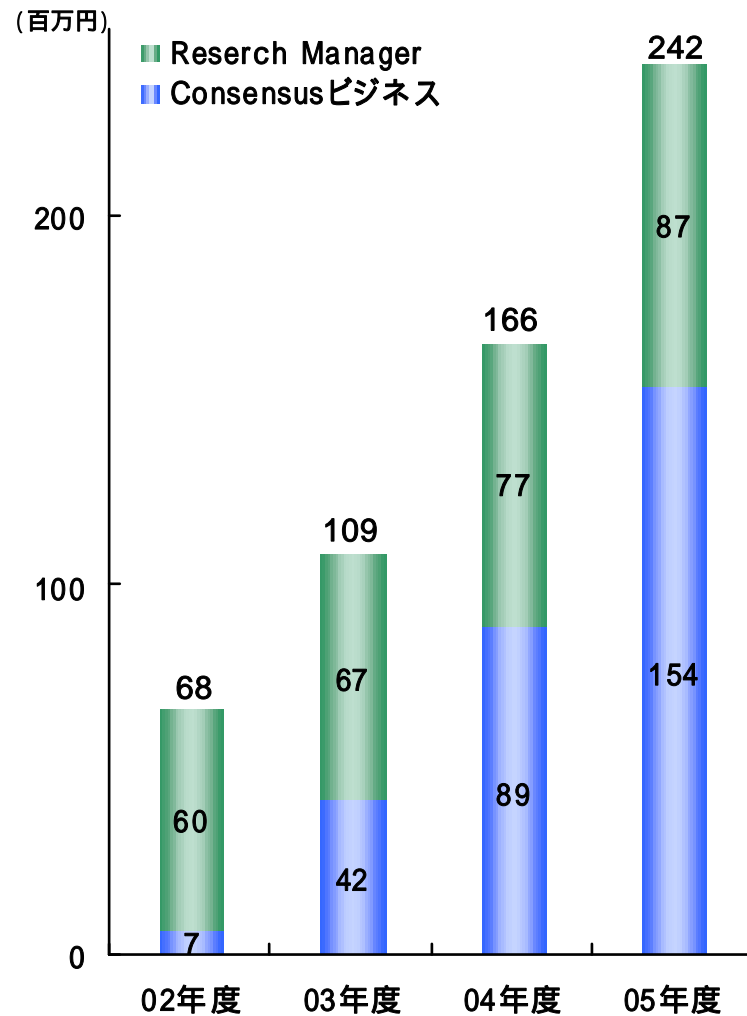
機関投資家
約160社
約1,200名
上場企業
約260社

ID数に応じた月
額利用料を当社
に支払う

◆ アナリストのコンセンサス(総意)を算出し、独自コンテンツとして提供



【IFIS Consensus】とは、IFISコンセンサスポリシーに基づいて算出した、約600名の主要アナリスト最新業績予想数値の平均値です。主要証券会社から直近6ヶ月に発行され、かつ会社実績・予想発表後の「銘柄レポート」、「業界レポート」等を対象とし、売上高、営業利益、経常利益、当期利益等の予想数値の平均値を毎日算出しています。



2005年度 投資情報事業売上構成

- ◆ Research Manager (金融法人向け)
87百万円 (前期比+13.8%)
- ◆ Consensusビジネス (金融法人向け)
154百万円 (前期比+72.2%)

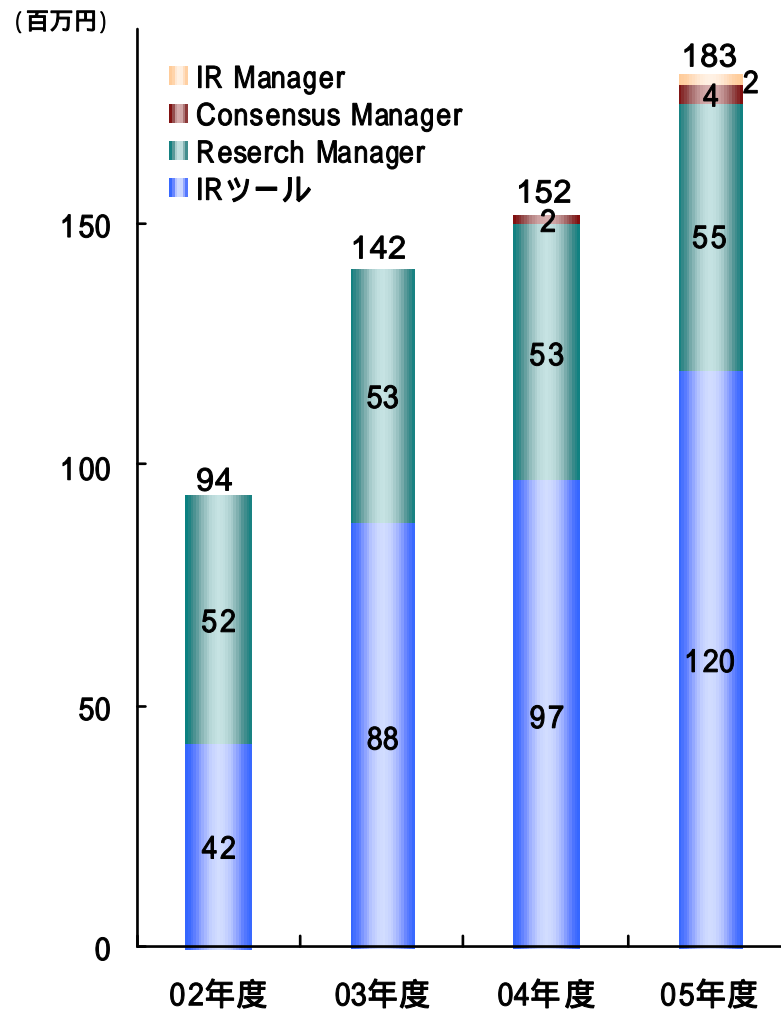
◆ 2005年度の課題

上場企業のIRコンサルティング関連新サービスの開発



◆ 2005年度の成果

- ・「IFIS IR Manager」の開発 上場企業の機関投資家向けIR活動を支援
- ・「海外株主判明調査」「海外株主ターゲティング」サービス開始



2005年度 IR事業売上構成

◆ IRツール

120百万円 (前期比+24.5%)

◆ Research Manager (事業法人向け)

55百万円 (前期比+4.2%)

◆ Consensus Manager (事業法人向け)

4百万円 (前期比+102.9%)

◆ IR Manager

2百万円

IRツールには説明会資料印刷、IRサイト制作を含んでおります。

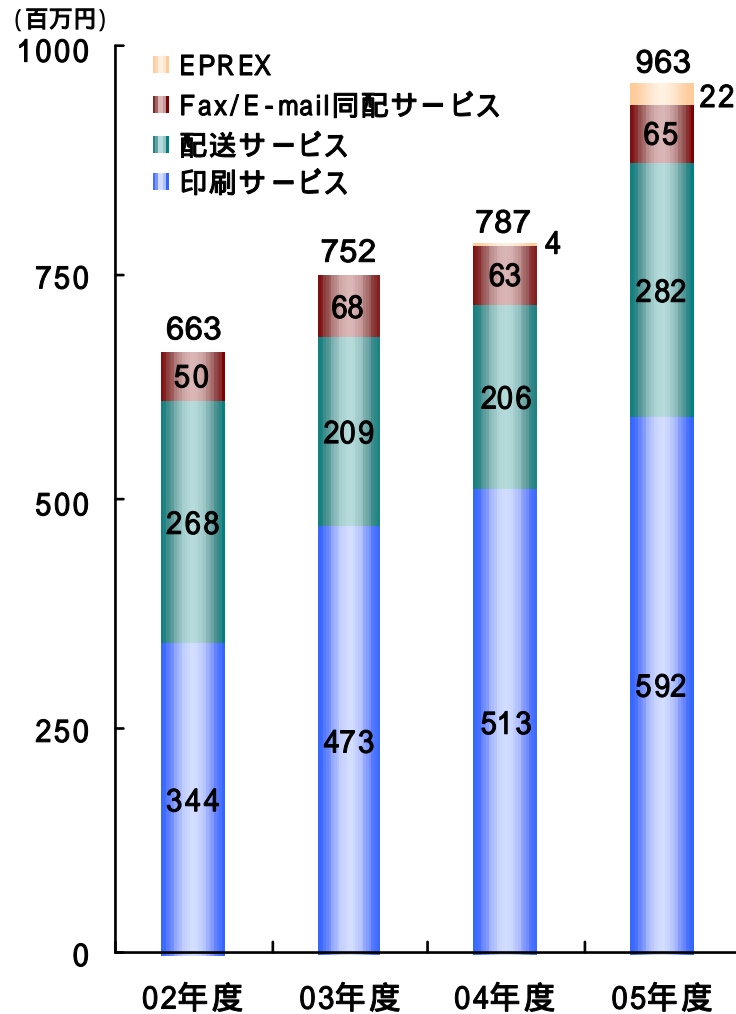
◆ 2005年度の課題

金融機関の合併、証券調査レポートの電子化による印刷・配送サービスへの需要減少への対応



◆ 2005年度の成果

個人投資家や海外投資家の積極的な投資活動による株式市場の活況も後押しし、新規開拓および既存顧客の需要を深掘りすることにより、963百万円(前年同期比+22.3%)に売上げを伸ばすことができた。



2005年度 証券ドキュメント事業売上構成

- ◆ 印刷サービス
592百万円 (前期比+15.5%)
- ◆ 配送サービス
282百万円 (前期比+36.7%)
- ◆ Fax/E-mail同時配信サービス
65百万円 (前期比+3.7%)
- ◆ EPREX
22百万円 (前期比+438.8%)

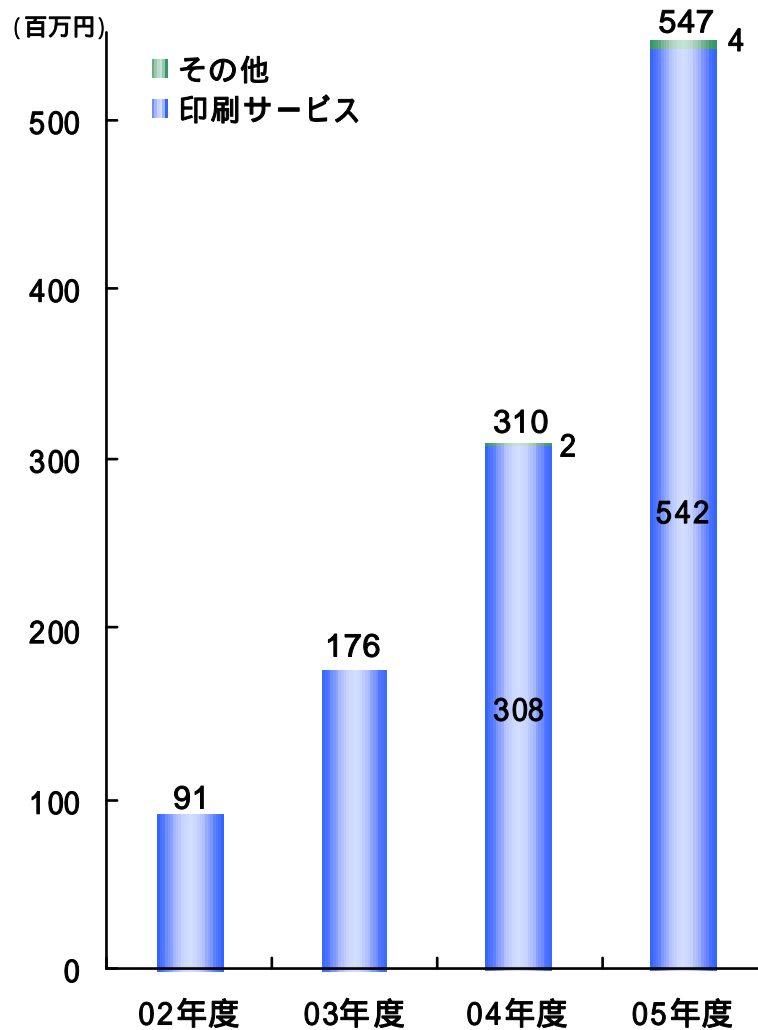
◆ 2005年度の課題

投資信託市場の拡大に伴う目論見書・説明資料印刷の需要増加に対応できる社内体制の構築



◆ 2005年度の成果

営業部門・制作部門を強化し、印刷需要の増加に対応。10月から郵便局で取扱販売されたファンドのセールスキットの受注にも対応し、売上高を547百万円(前年同期比+76.1%)に伸ばした。



2005年度 投信ドキュメント事業売上構成

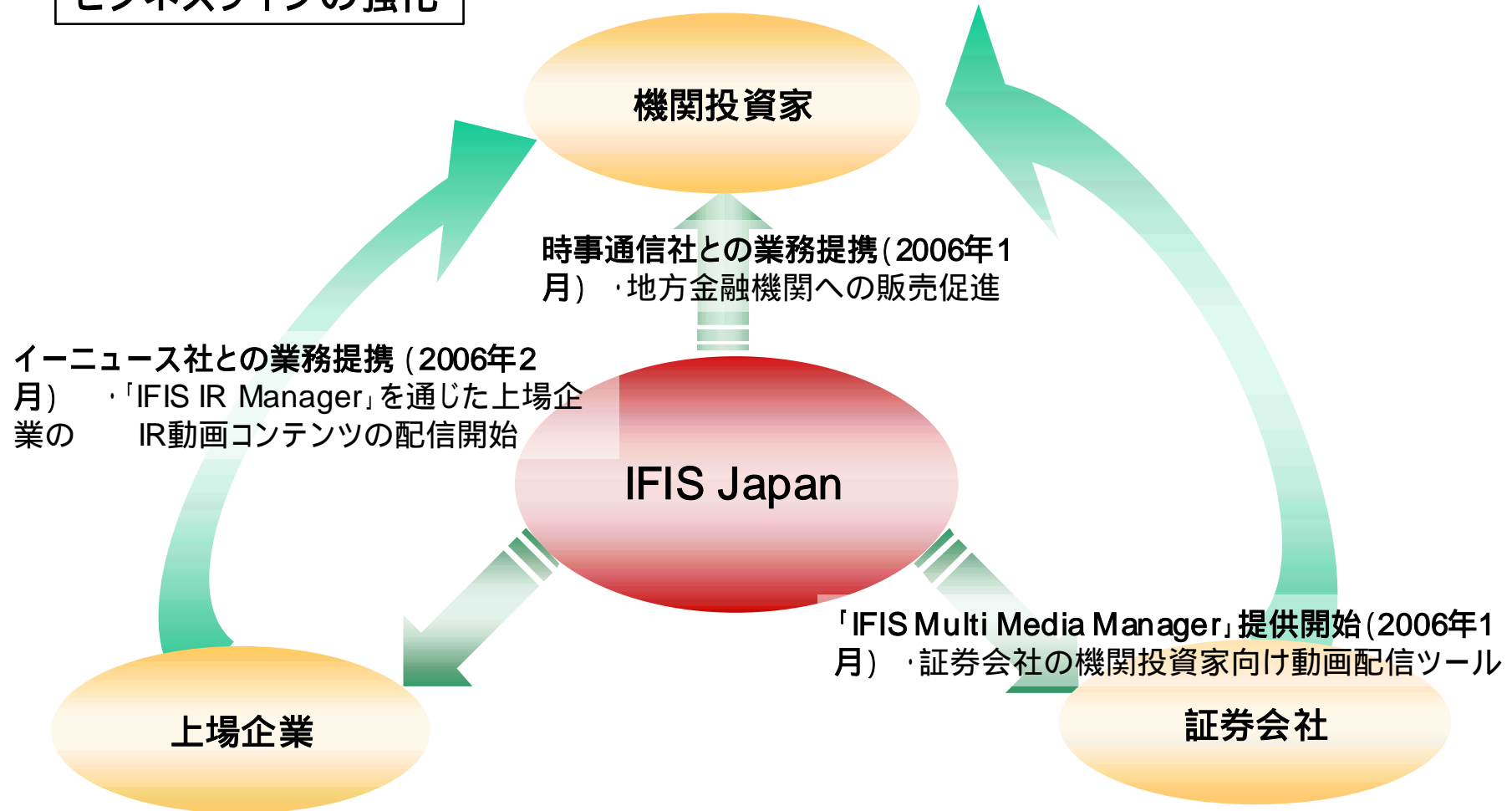
◆ 印刷サービス

542百万円 (前期比+76.1%)

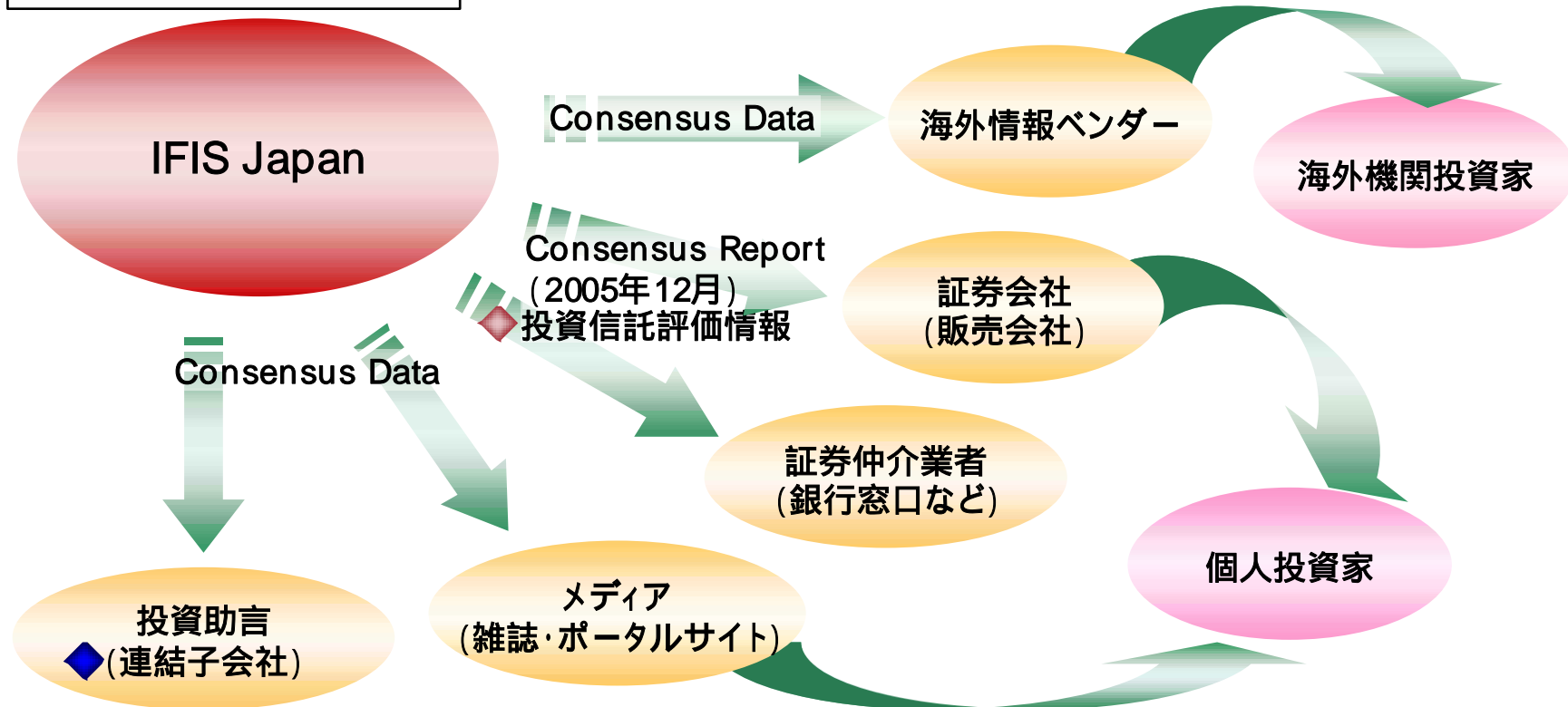
◆ その他サービス

4百万円 (前期比+66.6%)

ビジネスラインの強化



新たなビジネス展開



◆ 投資信託評価機関の認定取得(2006年1月) ・投資信託情報分野への進出

◆ 子会社:アイフィス・インベストメント・マネジメント設立(2006年2月) ・資産運用コンサルティングサービスを提供

項目	2005年度 (実績)	2006年度 (予想)	実績比
売上高(百万円)	1,936	2,250	+16.2%
経常利益(百万円)	287	350	+21.9%
当期純利益(百万円)	179	210	+17.3%

ご参考: 「IFIS Consensus Report」 サイトイメージ

銘柄検索: XXXX 検索 (貸) XXXX 社 2.9=中立 市場:東1

経常利益予想対 株価の推移 [対TOPIX] [株価のみ]

6758 連結経常利益予想2006-03期 (12月16日現在)



Performance: 6758 (+8.6%) TOPIX (+34.8%)

↑ 株価 ↓ 会社予想

コンセンサス・レーティング (2005.11.18更新)

レーティングの推移

現在	★★★★☆ (2.9)	強気	2
1週間前	★★★★☆ (2.9)	やや強気	0
1ヶ月前	★★★★☆ (2.6)	中立	9
3ヶ月前	★★★★☆ (2.6)	やや弱気	2
6ヶ月前	★★★★☆ (3.0)	弱気	2

現在のレーティング数

レーティング: 5=強気, 4=やや強気, 3=中立, 2=やや弱気, 1=弱気

レーティング分析 (2005.11.18更新) 「出所FDC」

- ① 株価・レーティングの推移 - この6ヶ月間平均レーティング (2.8=中立)に対して、株価は4.22%上昇しました。
- ② レーティングの動向 - 6ヶ月平均レーティングと比べると、現在のレーティングが多少高いです (2.8→2.9)。1ヶ月前からもレーティングは高くなっています (2.6→2.9)。
- ③ レーティングを発表しているのは15社。かなり多くのアナリストがカバーしているので、情報もすぐに市場に広まると思われる。

年度・項目	実・予	売上高 (百万円)	営業利益 (百万円)	経常利益 (百万円)	当期利益 (百万円)	PER (倍)	売上成長率
2002.03.31 (SEC)	実	7,576,258	134,631	92,775	15,310	402.5	3.6%
2003.03.31 (SEC)	実	7,473,633	155,449	247,621	115,519	33.5	-1.4%
2004.03.31 (SEC)	実	7,496,391	90,902	144,067	60,511	45.6	0.3%
2005.03.31 (SEC)	実	7,159,516	113,919	157,207	163,838	24.2	-4.5%
2006.03.31 (SEC)	会予	7,250,000	-	40,000	-10,000	-418.8	1.3%
2006.03.31 (SEC)	コ予	7,223,033	24,264	89,013	8,600	475.9	0.9%
2007.03.31 (SEC)	コ予	7,468,088	87,064	116,908	75,849	55.4	3.4%

レーティング	評価社数	株価	現在までの変化	売上高予想変化 (2006.03コ予)	現在までの変化	経常利益予想変化 (2006.03コ予)	現在までの変化
現在 (2.9)	15	4,200	-	7,223,033	-	68,013	-
1週間前 (2.9)	15	3,980	↑ (+5.5%)	7,176,620	↑ (+0.7%)	74,914	↑ (+17.5%)
1ヶ月前 (2.6)	15	3,650	↑ (+9.1%)	7,166,441	↑ (+0.0%)	40,682	↑ (+60.6%)
3ヶ月前 (2.6)	17	3,700	↑ (+13.5%)	7,190,148	↑ (+0.5%)	81,607	↑ (+7.9%)
6ヶ月前 (3.0)	17	4,030	↑ (+4.2%)	7,309,348	↓ (-1.2%)	163,418	↓ (-46.1%)

コ予 = IFISコンセンサス予想 会予 = 会社予想

年度	項目	実・予	PER (倍)		売上成長率	
			電気機器	全銘柄	電気機器	全銘柄
2004.3	実	45.8	32.6	26.2	0.3%	2.4%
2005.3	実	24.2	27.5	22.0	-4.5%	5.7%
2006.3	会予	-418.8	33.4	22.2	1.3%	4.3%
2006.3	コ予	475.9	32.0	20.6	0.9%	6.9%
2007.3	コ予	58.4	23.1	16.6	3.4%	2.4%

コンセンサス予想値、会社予想値の推移を株価チャートと複合した図で、それぞれの値の連動をイメージ。

アナリストによるレーティングの変化を図とテキストで分析。

コンセンサス予想値、レーティング、株価などの推移を掲載。より詳細な分析が可能。