

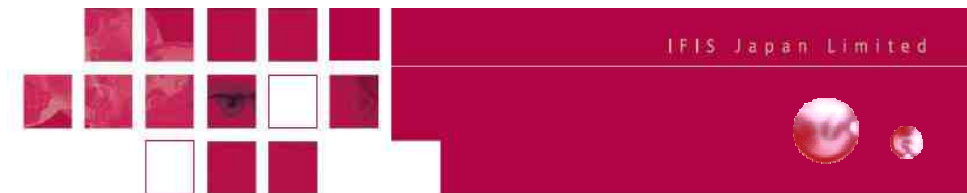
2005年度 業績のご報告



株式会社アイフィスジャパン



2006/2/22



全社業績の概要


1. 2005年度の計画と実績
2. 2005年度業績の概況
3. 売上高・経常利益の推移
4. 事業部門別売上高の推移
5. 費用構成の推移
6. キャッシュ・フロー計算書

事業部門別業績の概要

7. サービスラインアップ
- 8～10. 投資情報事業
- 11～12. IR事業
- 13～14. 証券ドキュメント事業
- 15～16. 投信ドキュメント事業

今後の事業展開

- 17～18. 2006年度に向けた取り組み
19. 2006年度の業績予想
20. 東京ロジプロの子会社化について



計画

売上高 1,851百万円

経常利益 273百万円

当期純利益 157百万円

「IFIS Consensus」情報の
個人投資家へ提供開始

「IFIS Research Manager」の
コンテンツ拡充

株式公開

実績

売上高 1,936百万円
(計画比+4.6%)

経常利益 287百万円
(計画比+5.1%)

当期純利益 179百万円
(計画比+13.6%)

雑誌、ポータルサイト、証券会社を
通じた情報提供を開始

「IFIS IR Manager」開始

9月21日 東証マザーズ上場

2. 2005年度業績の概況

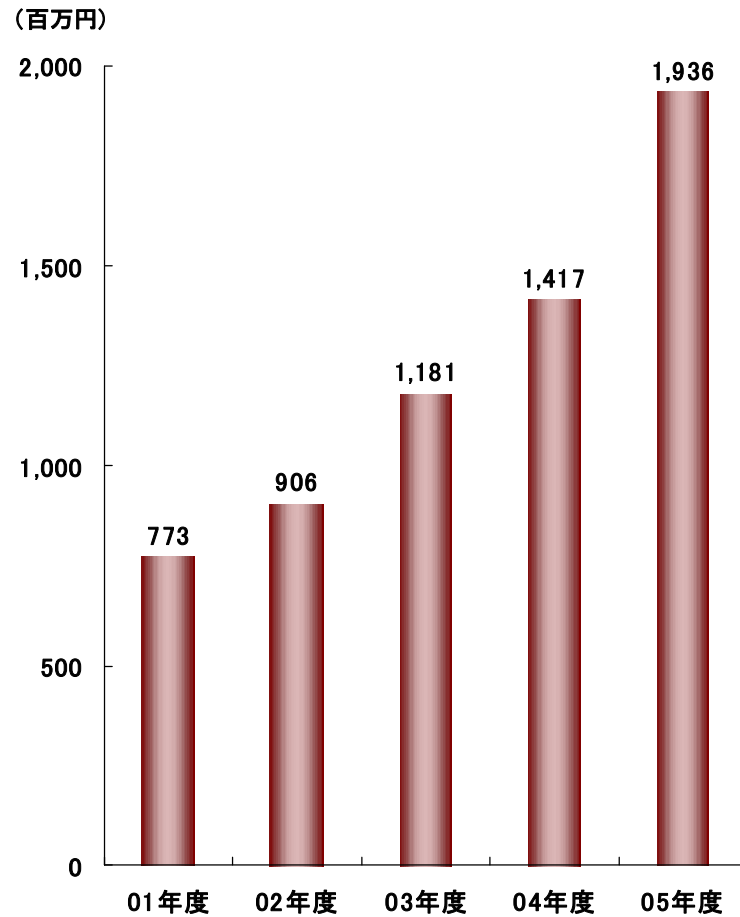


項目	2004年度	2005年度	前期比
売上高(百万円)	1,417	1,936	+36.6%
営業利益(百万円)	171	309	+79.9%
経常利益(百万円)	171	287	+68.1%
当期純利益(百万円)	100	179	+78.1%
1株当たり当期純利益(円) (注)	2,371.62	4,087.85	+72.4%

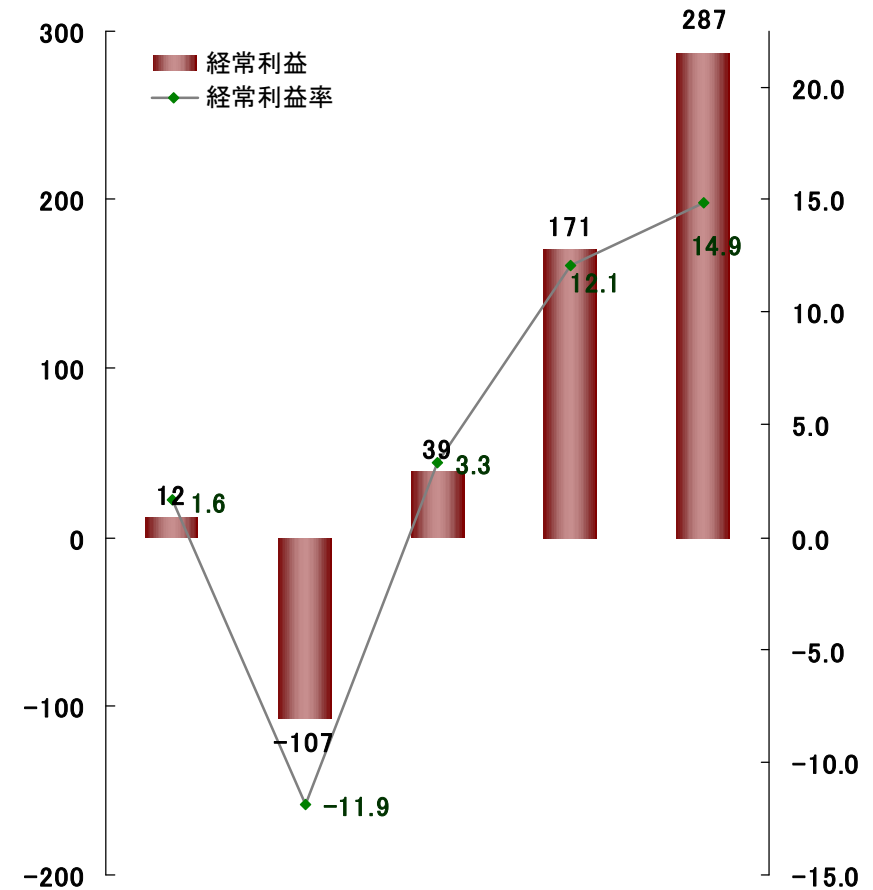
(注) 下記の株式分割に伴う影響を加味し、遡及修正を行った場合の数値となっております。

平成17年5月27日 1対2
平成18年1月20日 1対5

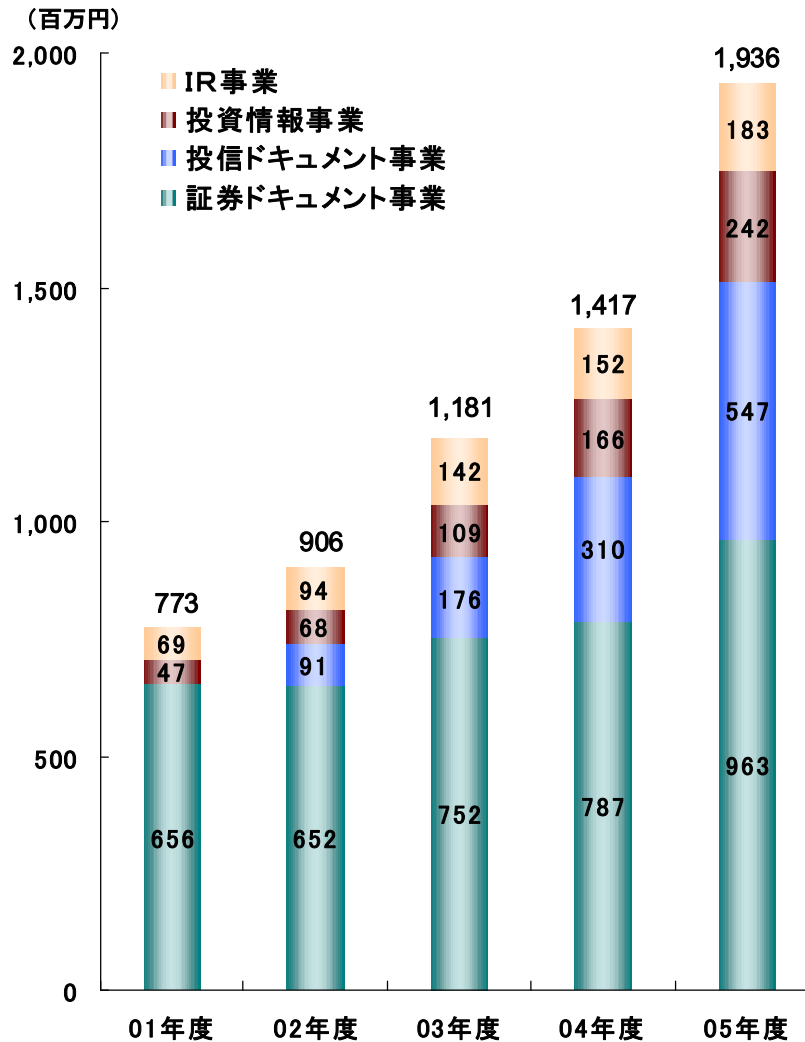
売上高



経常利益・経常利益率



4. 事業部門別売上高の推移



2005年度 事業部門別売上高

- ◆ 投資情報事業
242百万円(前期比+45.2%)
- ◇ IR事業
183百万円(前期比+20.3%)
- ◇ 証券ドキュメント事業
963百万円(前期比+22.3%)
- ◇ 投信ドキュメント事業
547百万円(前期比+76.1%)

5. 費用構成の推移



単位：百万円

項目	2004年度	2005年度	前期比
売上原価合計	928	1,261	+35.9%
外注費	841	1,177	+39.9%
原価償却費	75	70	△ 6.5%
その他	10	12	+19.7%
販管費合計	317	365	+15.1%
人件費	235	260	+10.4%
販売促進費	82	105	+28.5%
その他	928	1,261	+35.9%


単位：百万円

項 目	2004年度	2005年度	増減
営業活動によるキャッシュ・フロー	155	224	68
投資活動によるキャッシュ・フロー	△40	△6	33
財務活動によるキャッシュ・フロー	△80	634	715
現金及び現金同等物の期末残高	198	1,051	852

7. サービスラインアップ



事業部門	サービス	ターゲット			
		証券会社	機関投資家	上場企業	個人投資家
投資情報事業	Consensus Data	■	■		■
	Consensus Report	■	■		■
	Consensus Manager	■	■	■	
	Research Manager	■	■	■	
IR事業	IR Manager			■	
	IRツール			■	
				■	
証券ドキュメント事業	証券調査レポート印刷・配送	■			
	証券、生保資料印刷・配送	■	■		
	EPREX		■	■	
	E-mail/Fax同報配信サービス	■	■	■	
投信ドキュメント事業	目論見書、販売用資料の編集・印刷・配送		■		
	EDINET関連		■		



◆ 2005年度の課題

「IFIS Consensus」・・・情報提供・販売市場の新規開拓

「IFIS Research Manager」・・・コンテンツ拡充



◆ 2005年度の成果

「IFIS Consensus」・・・

- ・雑誌、ポータルサイト（Yahoo!ファイナンス、Infoseekマネーなど）のメディアへのデータ販売開始
- ・「IFIS Consensus Report」として証券会社を通じた個人投資家への情報提供開始

「IFIS Research Manager」・・・

- ・上場会社のIR情報を掲載するサービス「IFIS IR Manager」開始

9. 「IFIS Consensus Report」サイトイメージ

銘柄検索 (コード又は名称) 検索

XXXX OOOO社 2.9=中立 市場:東1

通常利益予想対 株価の推移 [対TOPIX] [株価のみ]

6758 連結通常利益予想2006-03期 (12月16日現在)



Performance: 6758 (+8.6%) TOPIX (+34.8%)

コンセンサス・レーティング (2005.11.18更新)

レーティングの推移	現在のレーティング数
現在 ★★★★★ (2.9)	強気 2
1週間前 ★★★★★ (2.9)	やや強気 0
1ヶ月前 ★★★★★ (2.6)	中立 9
3ヶ月前 ★★★★★ (2.8)	やや弱気 2
6ヶ月前 ★★★★★ (3.0)	弱気 2

レーティング: 5=強気 4=やや強気 3=中立 2=やや弱気 1=弱気

レーティング分析 (2005.11.18更新) 「出所FDC」

- ① 株価・レーティングの推移 - この6ヶ月間平均レーティング (2.8=中立)に対して、株価は4.22%上昇しました。
- ② レーティングの動向 - 6ヶ月平均レーティングと比べると、現在のレーティングが多少高いです (2.8→2.9)。1ヶ月前からもレーティングは高くなっています (2.6→2.9)。
- ③ レーティングを発表しているのは15社。かなり多くのアナリストがカバーしているので、情報やすく市場に伝わると思われる。

年度・項目	実・予	売上高 (百万円)	営業利益 (百万円)	経常利益 (百万円)	当期利益 (百万円)	PER (倍)	売上 成長率
2002.03.31 (SEC)	実	7,576,258	134,631	92,775	15,310	402.5	3.6%
2003.03.31 (SEC)	実	7,473,533	155,440	247,621	115,518	33.5	-1.4%
2004.03.31 (SEC)	実	7,496,391	90,902	144,067	80,511	45.6	0.3%
2005.03.31 (SEC)	実	7,159,516	113,919	157,207	163,938	24.2	-4.6%
2006.03.31 (SEC)	会予	7,250,000	-	40,000	-10,000	-418.8	1.3%
2008.03.31 (SEC)	コ予	7,223,033	24,264	88,013	8,800	475.9	0.9%
2007.03.31 (SEC)	コ予	7,468,088	87,064	116,908	75,643	55.4	3.4%

レーティング	評価社数	株価	現在までの変化	売上高 予想変化 (2008.03コ予)	現在までの変化	経常利益 予想変化 (2008.03コ予)	現在までの変化
現在 (2.9) ★★★★★	15	4,200	-	7,223,033	-	88,013	-
1週間前 (2.9) → ★★★★★	15	3,900	↑(+5.5%)	7,176,520	↑(+0.7%)	74,914	↑(+17.5%)
1ヶ月前 (2.6) ↓ ★★★★★	15	3,650	↑(+9.1%)	7,166,441	↑(+0.6%)	48,682	↑(+80.6%)
3ヶ月前 (2.8) ↓ ★★★★★	17	3,700	↑(+13.5%)	7,190,148	↑(+0.5%)	81,607	↑(+7.9%)
6ヶ月前 (3.0) ↓ ★★★★★	17	4,030	↑(+4.2%)	7,309,348	↓(-1.2%)	163,418	↓(-46.1%)

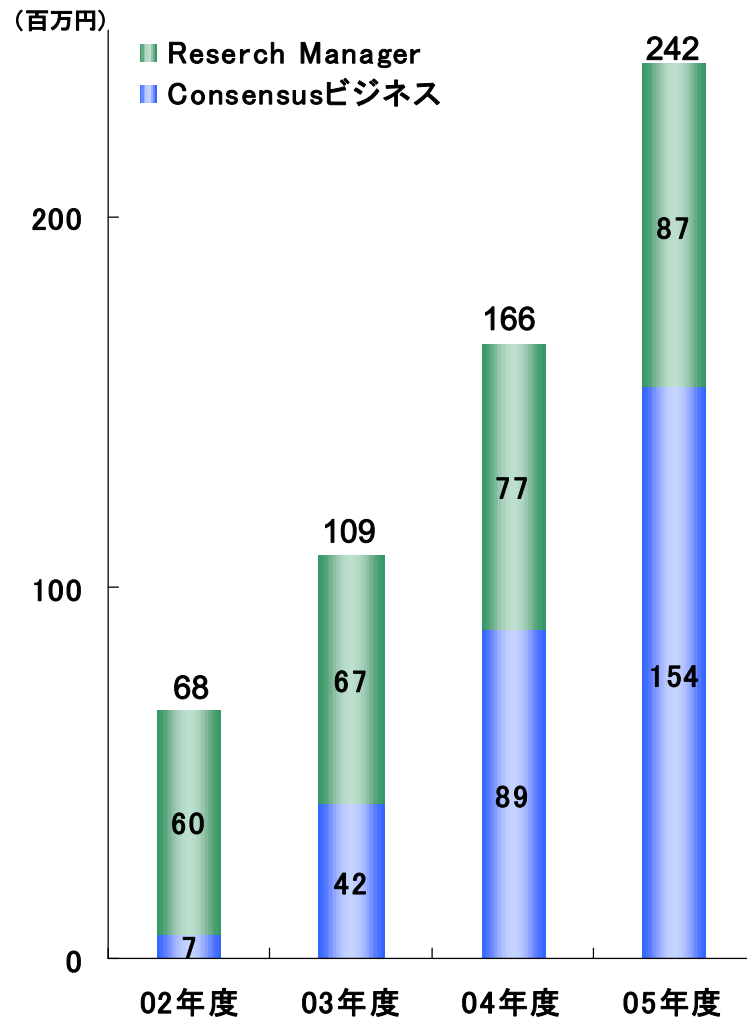
コ予 = IFISコンセンサス予想 会予 = 会社予想

項目	PER(倍)	電気機器	全銘柄	売上成長率	電気機器	全銘柄
年度	実・予	6758		6758		
2004.3	実	45.8	32.6	28.2	0.3%	3.6%
2005.3	実	24.2	27.5	22.0	-4.5%	4.1%
2006.3	会予	-418.8	33.4	22.2	1.3%	4.2%
2006.3	コ予	475.9	32.0	20.6	0.9%	1.0%
2007.3	コ予	55.4	23.1	16.6	3.4%	3.1%

コンセンサス予想値、会社予想値の推移を株価チャートと複合した図で、それぞれの値の連動をイメージ。

アナリストによるレーティングの変化を図とテキストで分析。

コンセンサス予想値、レーティング、株価などの推移を掲載。より詳細な分析が可能。



2005年度 投資情報事業売上構成



Research Manager

87百万円(前期比+13.8%)

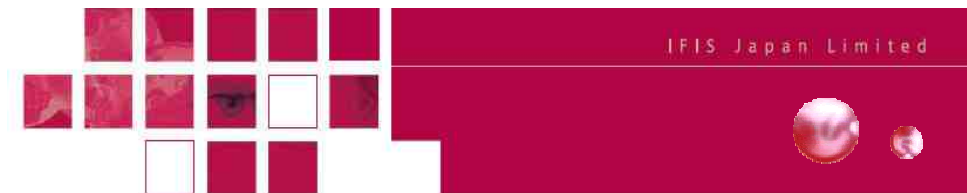


Consensusビジネス

154百万円(前期比+72.2%)

内訳:

Consensus Manager	34.4%
Consensus Data	50.8%
Consensus Report	14.8%



◆ 2005年度の課題

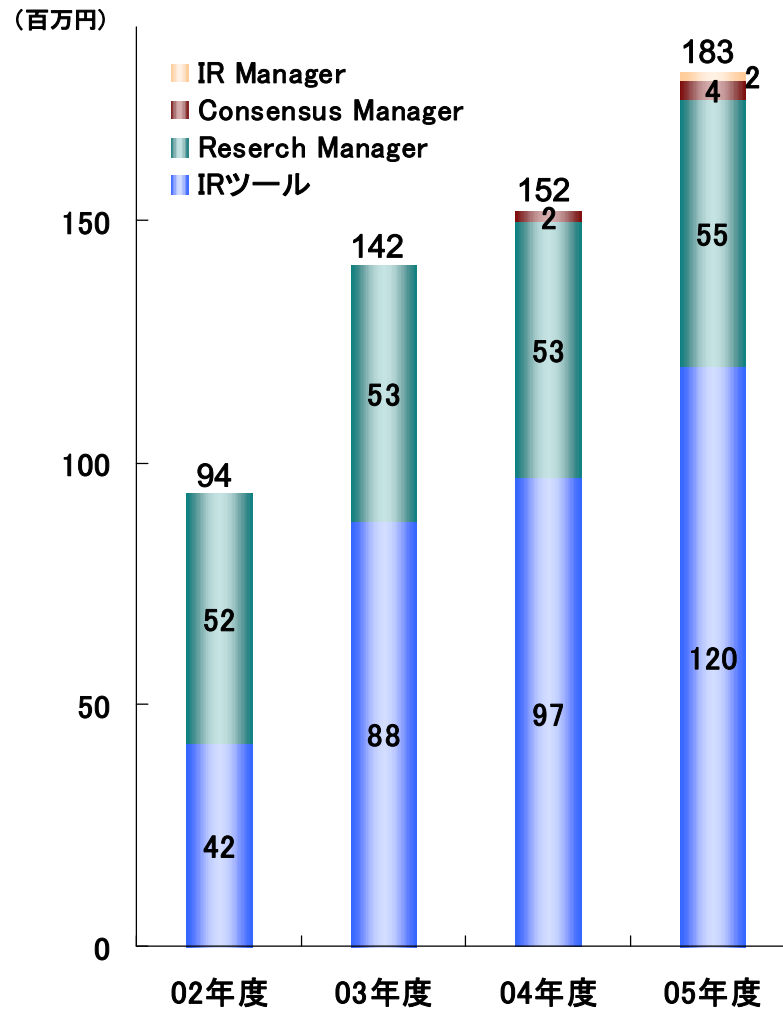
上場企業のIRコンサルティング関連新サービスの開発



◆ 2005年度の成果

- 「IFIS IR Manager」の開発→上場企業の機関投資家向けIR活動を支援
- 「海外株主判明調査」「海外株主ターゲティング」サービス開始

12. IR事業売上構成



2005年度 IR事業売上構成

- ◆ IRツール
120百万円(前期比+24.5%)
- ◆ Research Manager(事業法人向け)
55百万円(前期比+4.2%)
- ◆ Consensus Manager(事業法人向け)
4百万円(前期比+102.9%)
- ◆ IR Manager
2百万円

※IRツールには説明会資料印刷、IRサイト制作を含んでおります。

◆ 2005年度の課題

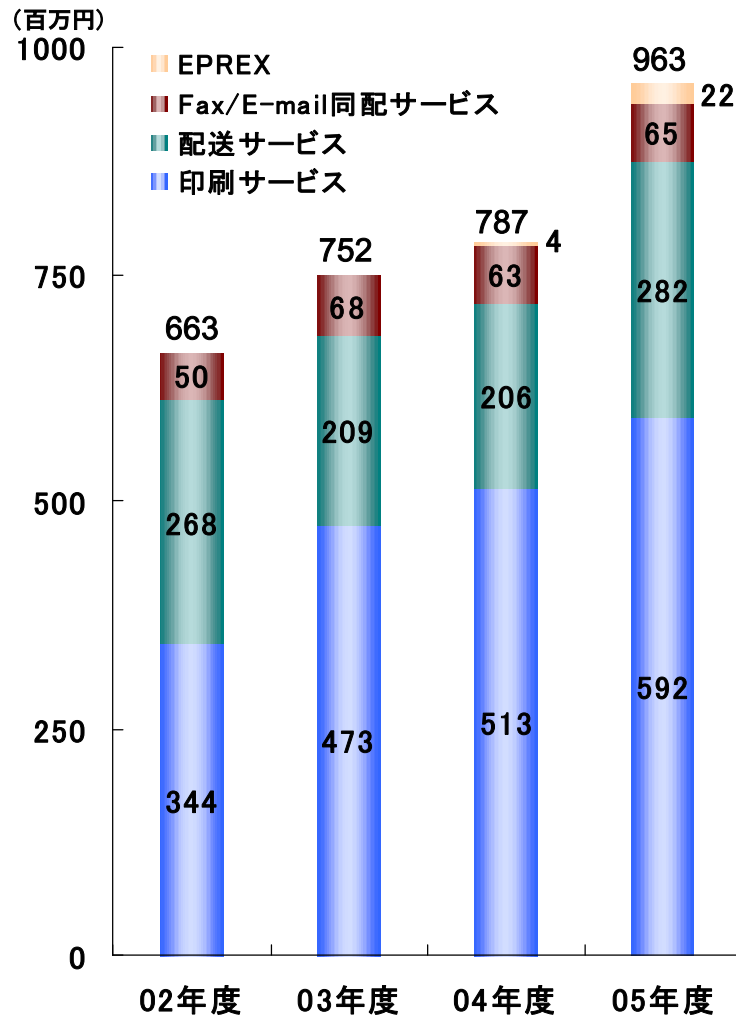
金融機関の合併、証券調査レポートの電子化による印刷・配送サービスへの需要減少への対応



◆ 2005年度の成果


個人投資家や海外投資家の積極的な投資活動による株式市場の活況も後押しし、新規開拓および既存顧客の需要を深掘りすることにより、963百万円(前年同期比+22.3%)に売上げを伸ばすことができた。

14. 証券ドキュメント事業売上構成



2005年度 証券ドキュメント事業売上構成

- ◆ 印刷サービス
592百万円(前期比+15.5%)
- ◆ 配送サービス
282百万円(前期比+36.7%)
- ◆ Fax/E-mail同報配信サービス
65百万円(前期比+3.7%)
- ◆ EPREX
22百万円(前期比+438.8%)



◆ 2005年度の課題

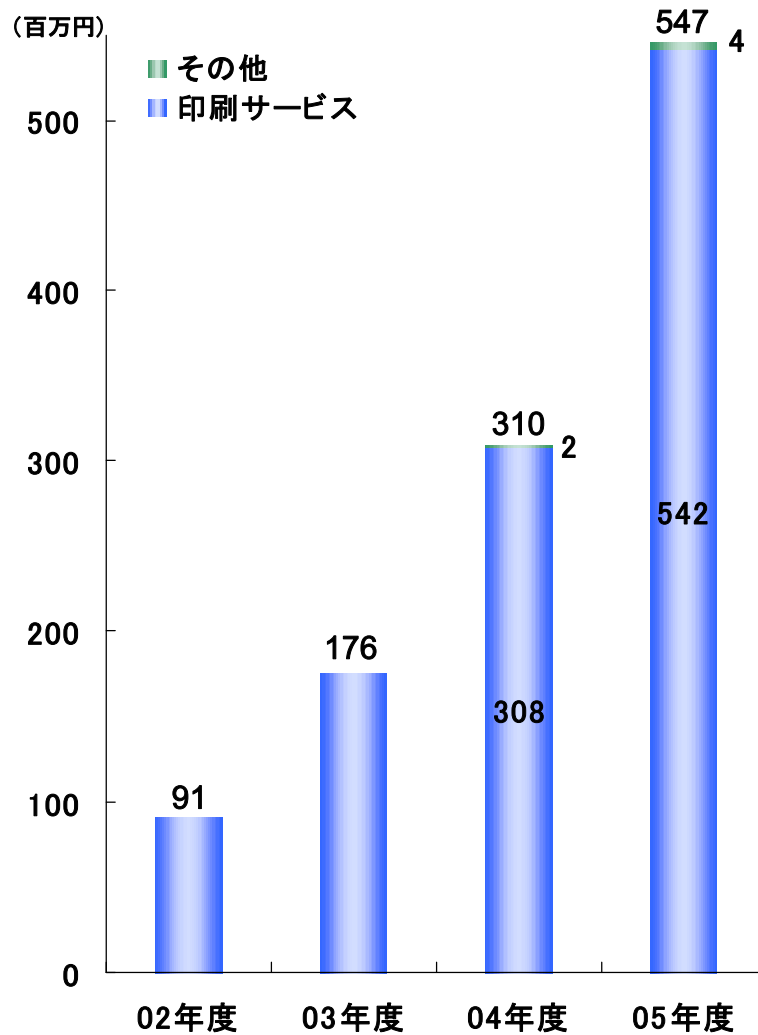
投資信託市場の拡大に伴う目論見書・説明資料印刷の需要増加に対応できる社内体制の構築



◆ 2005年度の成果

営業部門・制作部門を強化し、印刷需要の増加に対応。10月から郵便局で取扱販売されたファンドのセールスキットの受注にも対応し、売上高を547百万円(前年同期比+76.1%)に伸ばした。

16. 投信ドキュメント事業売上構成



2005年度 投信ドキュメント事業売上構成

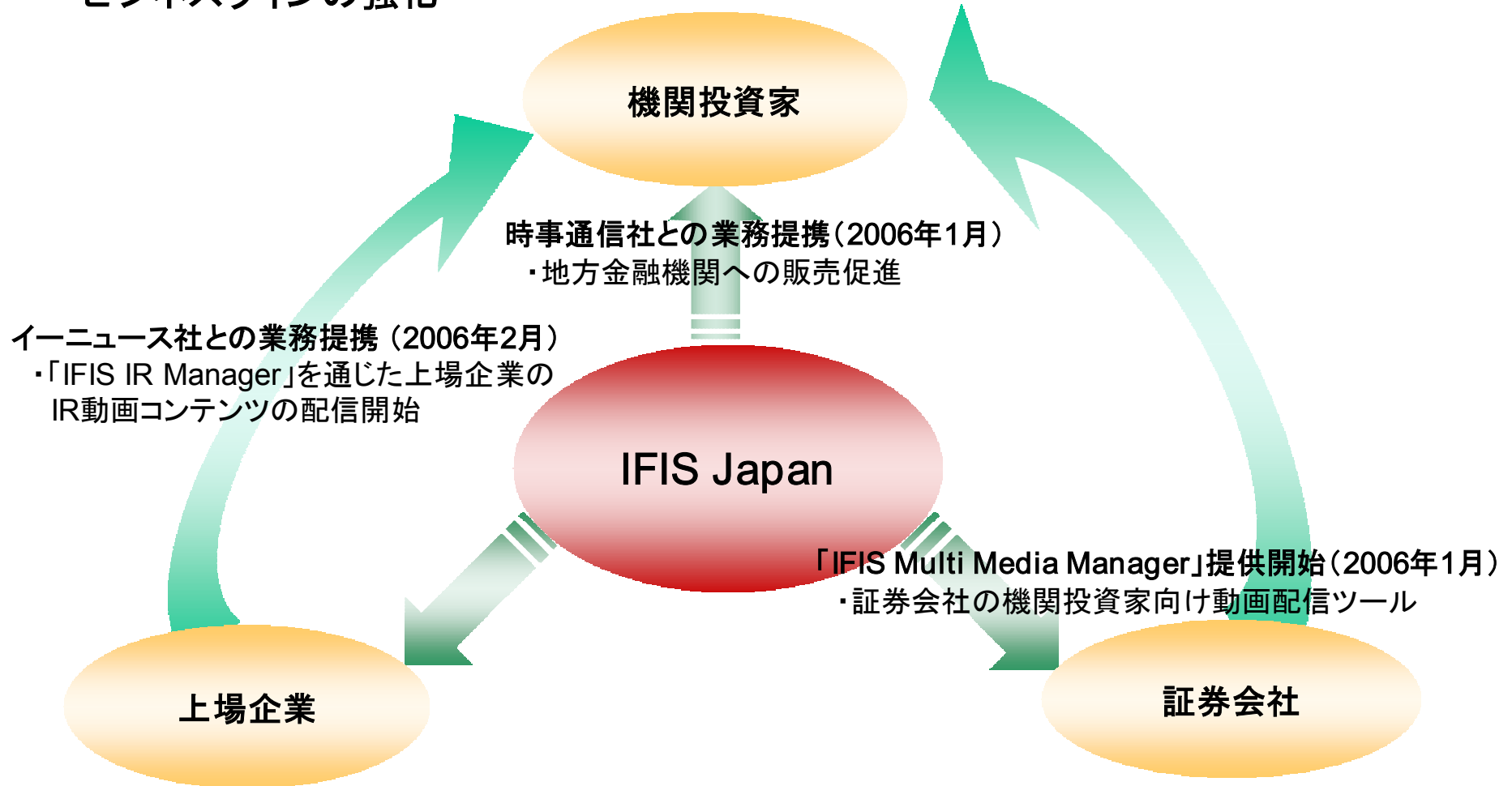
◆ 印刷サービス

542百万円(前期比+76.1%)

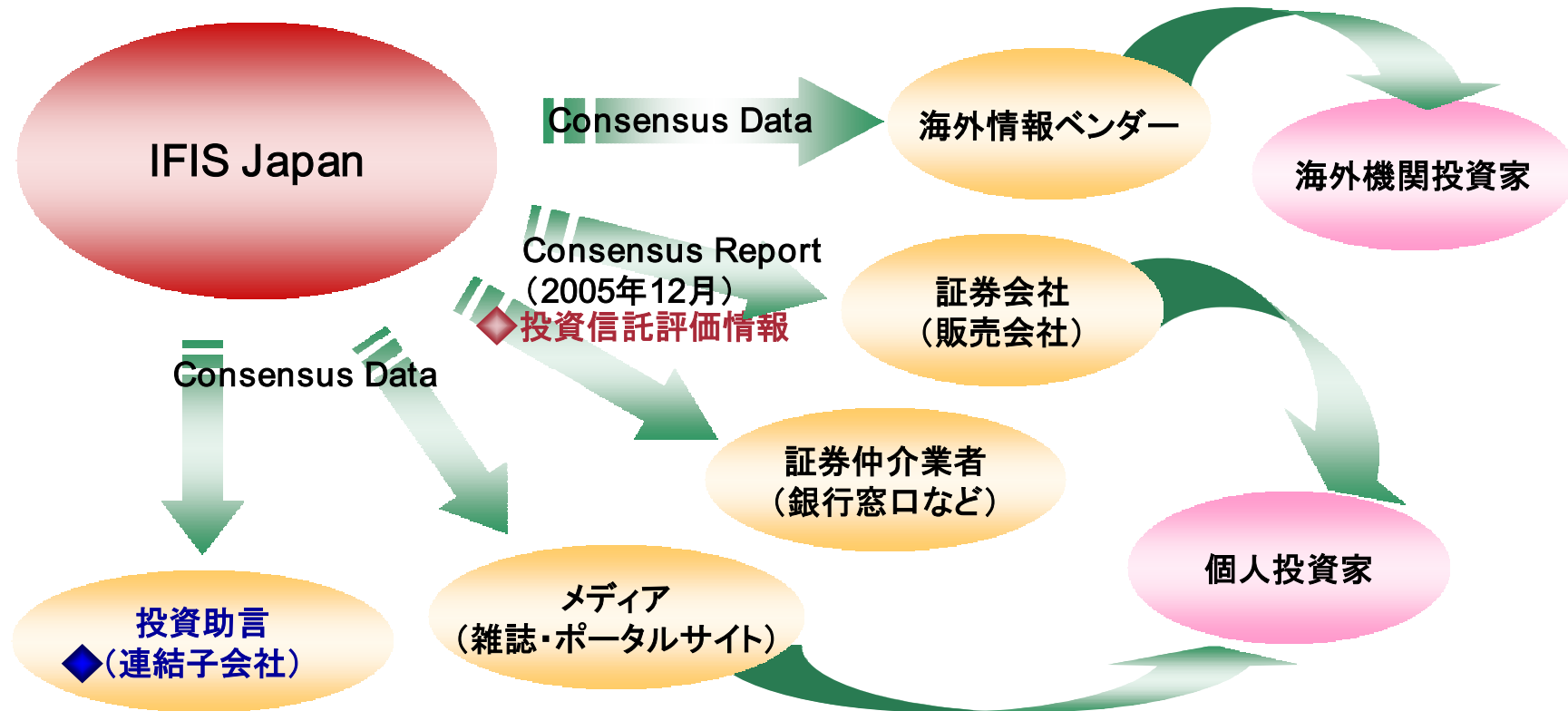
◆ その他サービス

4百万円(前期比+66.6%)

ビジネスラインの強化



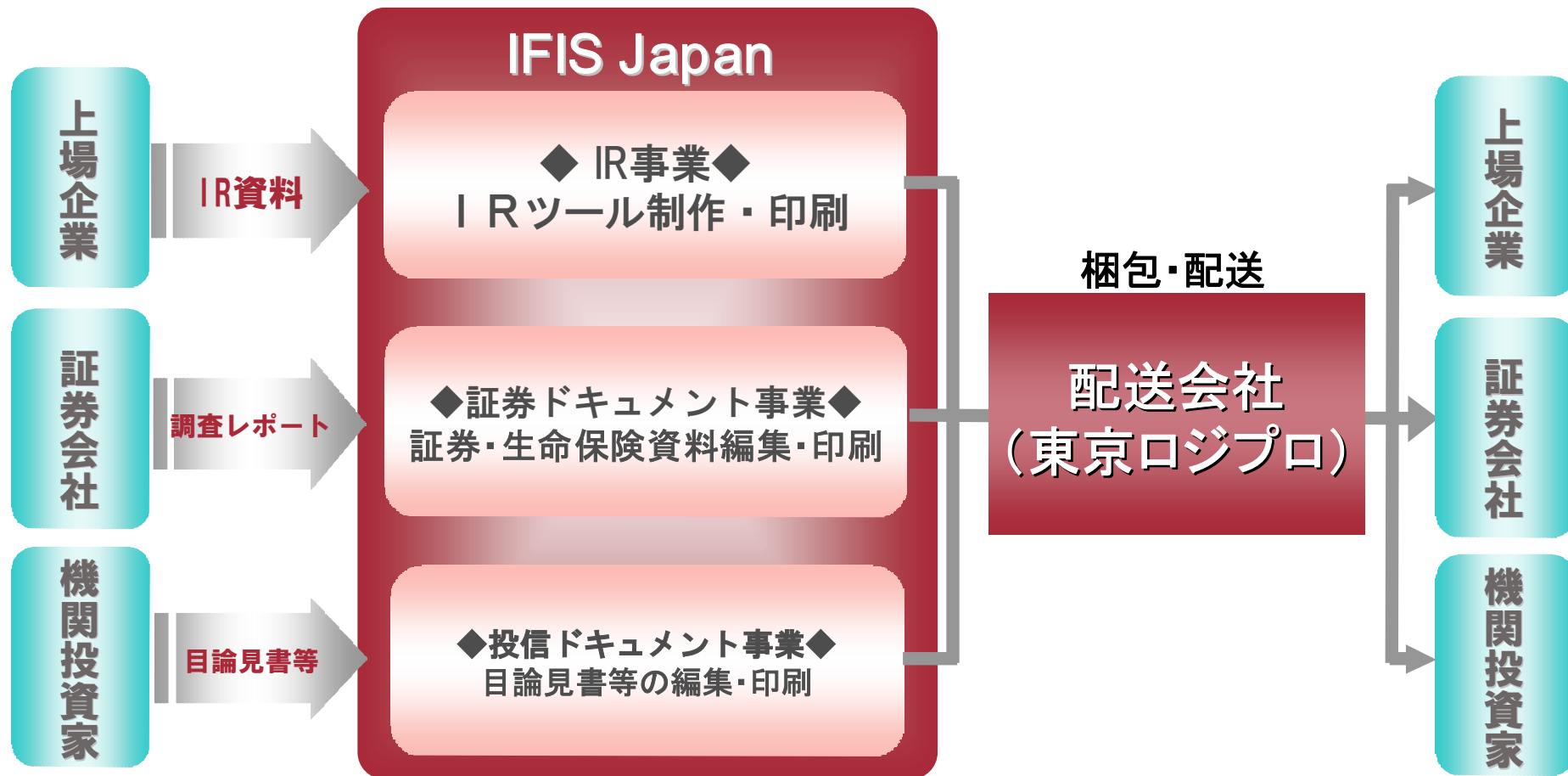
新たなビジネス展開



◆ 投資信託評価機関の認定取得(2006年1月)
・投資信託情報分野への進出

◆ 子会社: アイフィス・インベストメント・マネジメント設立(2006年2月)
・資産運用コンサルティングサービスを提供

- ◆ 梱包・配送機能をグループ内に持つことにより、ドキュメント事業においてサービスを拡充（納期の短縮、誤配の防止）することができ、配送コストの削減が見込まれる。



2006年12月期(単体)

項目	2005年度 (実績)	2006年度 (予想)	実績比
売上高(百万円)	1,936	2,250	+16.2%
経常利益(百万円)	287	350	+21.9%
当期純利益(百万円)	179	210	+17.3%

2006年12月期(連結)

項目	2005年度 (実績)	2006年度 (予想)	実績比
売上高(百万円)	—	2,600	—
経常利益(百万円)	—	380	—
当期純利益(百万円)	—	222	—