

個人投資家向け会社説明会



株式会社アイフィスジャパン



2006/8/26

会社の概要・・・・・・・・・・・・・・・・ 3～4P

事業内容と新たな取組みのご説明・・・ 5～13P

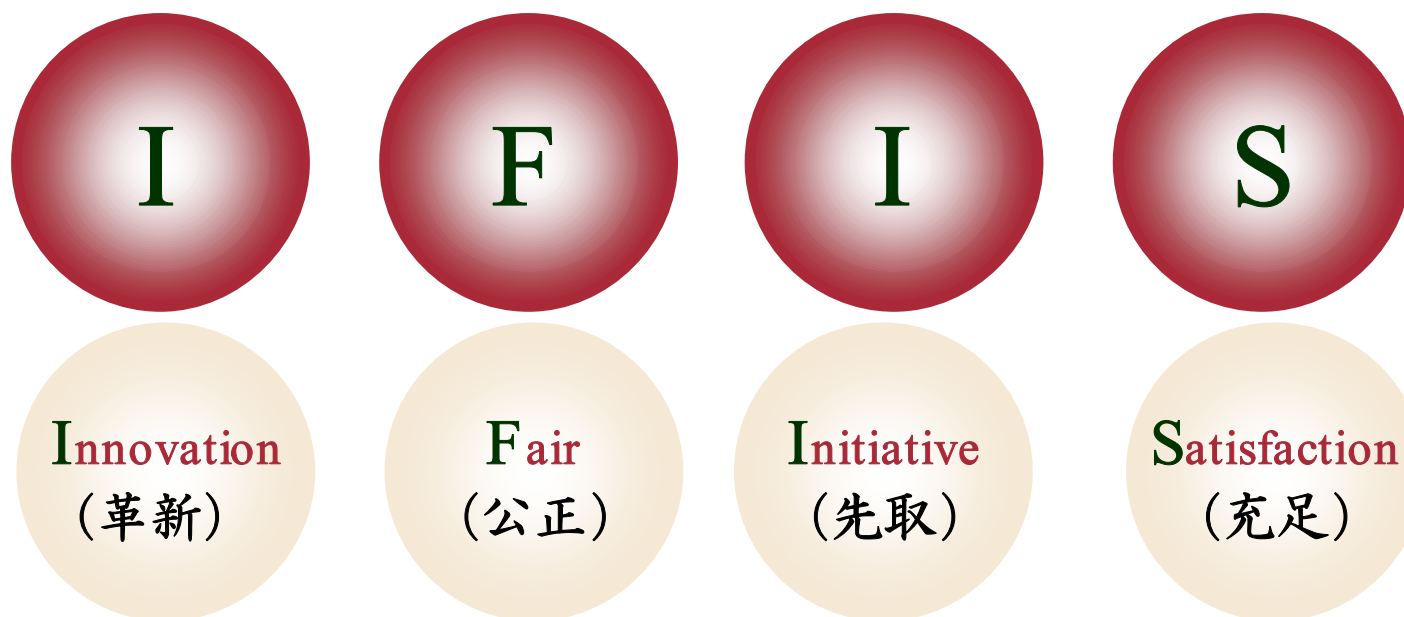
2006年度 中間期業績の概要・・・・・・ 14～23P


2006年度の業績予想・・・・・・・・・・・・ 24P

- | | | | |
|---------|--|--------|------------------------|
| ◆ 商号 | 株式会社アイフィスジャパン | ◆ 所在地 | 東京都千代田区西神田3丁目1番6号 |
| ◆ 設立 | 1995年5月 | ◆ 代表者 | 代表取締役 大沢和春 |
| ◆ 事業内容 | 投資情報事業、IR事業、
証券ドキュメント事業、
投信ドキュメント事業 | ◆ 従業員 | 48名(単体)/60名(グループ) |
| ◆ 資本金 | 3億6,548万円 | ◆ 主要株主 | 大沢和春、株式会社電通、
従業員持株会 |
| ◆ 連結子会社 | 3社
アイフィス・インベストメント・マネジメント株式会社
株式会社東京ロジプロ
有限会社プロ・サポート | | |

2006年6月末現在

常に技術・マーケティングでの革新、社内外での公明正大の徹底に努め、常に競合他社を超える金融情報サービスの提供により、顧客だけでなく社内においても満足度を高め、日本の資本市場の活性化に寄与する。





紙と電子の融合



ウェブ

データ

印刷

配送

4. サービスラインアップ

事業部門	サービス	ターゲット				
		証券会社	機関投資家	上場企業	個人投資家	海外機関投資家
投資情報事業	Consensus Data	■	■		■	■
	Consensus Report	■	■		■	
	Consensus Manager	■	■	■		
	Research Manager	■	■	■		
IR事業	IR Manager			■		
	IRツール			■		
				■		
証券ドキュメント事業	証券調査レポート印刷・配送	■				
	証券、生保資料印刷・配送	■	■			
	EPREX		■	■		
	E-mail/Fax同報配信サービス	■	■	■		
投信ドキュメント事業	目論見書、販売用資料の編集・印刷・配送		■	■		
	EDINET関連		■	■		

◆機関投資家・上場会社向け証券調査レポートデータベース利用サービス

投資情報発信



証券会社・調査機関

調査レポート

一元管理



開示資料

証券会社の調査レポートと
上場企業のIR情報を同時に
検索・表示させることができる

投資情報利用



検索・閲覧

検索・閲覧

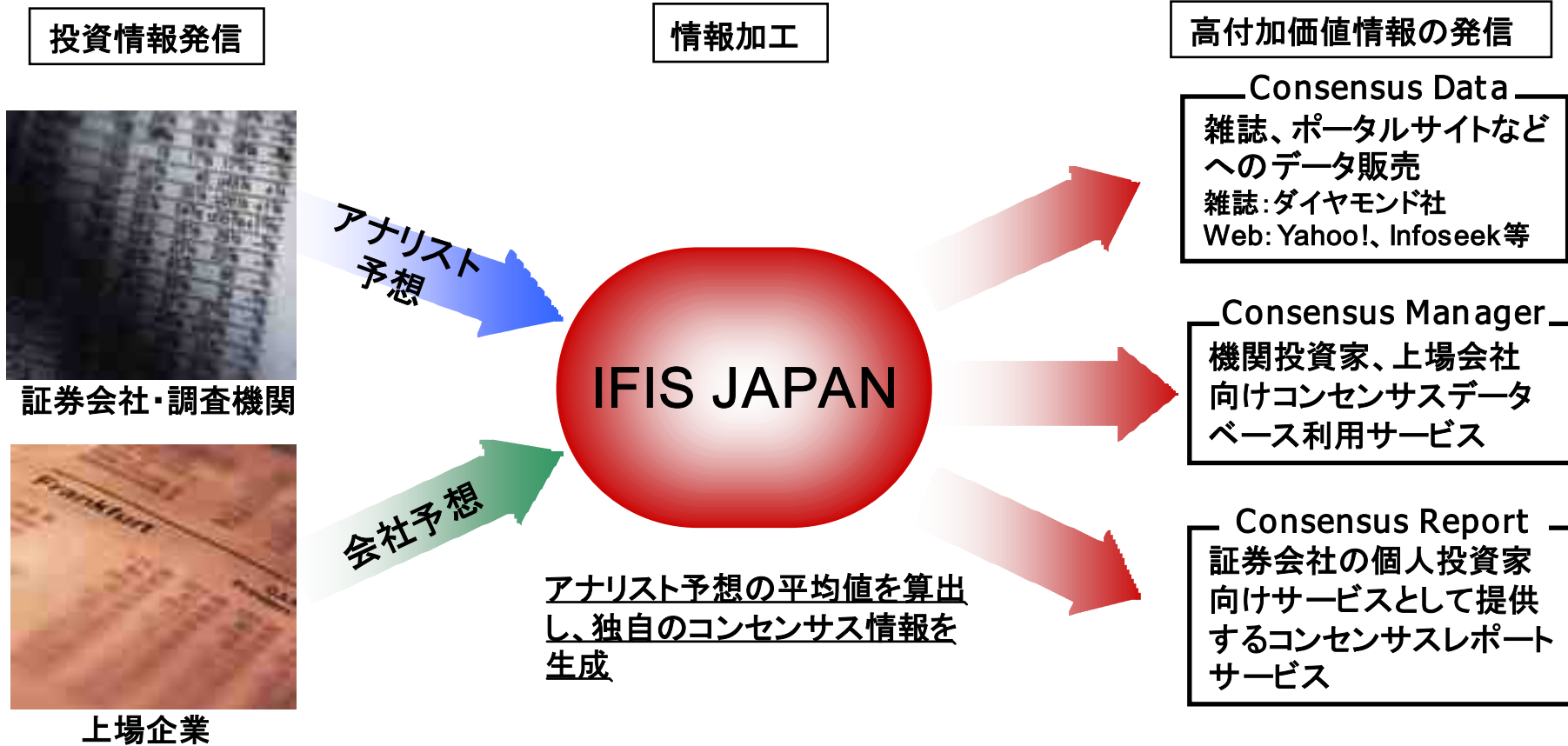
- ◆機関投資家
約170社
約1,200名
- ◆上場企業
約260社

※ID数に応じた月額利用料を当社に支払う



上場企業

◆ アナリストのコンセンサス(総意)を算出し、独自コンテンツとして提供



【IFIS Consensus】とは、IFISコンセンサスポリシーに基づいて算出した、約600名の主要アナリスト最新業績予想数値の平均値です。主要証券会社から直近6ヶ月に発行され、かつ会社実績・予想発表後の「銘柄レポート」、「業界レポート」等を対象とし、売上高、営業利益、経常利益、当期利益等の予想数値の平均値を毎日算出しています。

7. アナリスト・機関投資家の注目銘柄情報提供ポータルサイト

● Yahoo!ファイナンス



銘柄	株価	取引量	変動率
1300 三菱商事	4,800	100	0.00%
1301 三井物産	4,800	100	0.00%
1302 伊藤忠商事	4,800	100	0.00%
1303 丸善	4,800	100	0.00%
1304 丸紅	4,800	100	0.00%
1305 住友商事	4,800	100	0.00%
1306 東洋商事	4,800	100	0.00%
1307 三井物産	4,800	100	0.00%
1308 伊藤忠商事	4,800	100	0.00%
1309 丸善	4,800	100	0.00%
1310 丸紅	4,800	100	0.00%
1311 住友商事	4,800	100	0.00%
1312 東洋商事	4,800	100	0.00%

● MSN[®]マネー



銘柄	株価	取引量	変動率
1300 三菱商事	4,800	100	0.00%
1301 三井物産	4,800	100	0.00%
1302 伊藤忠商事	4,800	100	0.00%
1303 丸善	4,800	100	0.00%
1304 丸紅	4,800	100	0.00%
1305 住友商事	4,800	100	0.00%
1306 東洋商事	4,800	100	0.00%
1307 三井物産	4,800	100	0.00%
1308 伊藤忠商事	4,800	100	0.00%
1309 丸善	4,800	100	0.00%
1310 丸紅	4,800	100	0.00%
1311 住友商事	4,800	100	0.00%
1312 東洋商事	4,800	100	0.00%

■ アナリスト注目銘柄ランキング

「IFIS Research Manager」に登録される証券調査レポートの発行数に基づくランキング。

■ 機関投資家注目銘柄ランキング

「IFIS Research Manager」上で個別銘柄ごとに検索された回数に基づくランキング。

■ 提供先

- ・ Yahoo!ファイナンス
- ・ MSN[®]マネー
- ・ Infoseekマネー
- ・ Livedoorファイナンス

● Infoseekマネー

日本株から外国株、為替、信用取引まで、無料で便利なポータルサービス

Web検索 ログアウト 買い物

新規登録 ログイン 関連サービス: ニュース | 不動産 | ローン

日本株

株価検索 | 株主優待 | ランキング | 比較チャート | 時系列 | 信用取引 | 証券会社比較 | 注目銘柄 | IPO情報

マネートップ > 日本株 > 個別銘柄: 企業レポート > 業績予想

日経平均 16,181.73 +0.56 TOPX 1,640.63 -1.14 JASDAQ 99

XXX 0000 東証1部 電気機器

株価 | 企業レポート | チャート | 株主優待 | 時系列データ | 信用残高 | 時系列データ | 財務データ - 企業情報 - 業績予想

業績予想

会社予想(連結)

会社予想とは、企業が自ら発表している業績予測のことです。

項目	会社予想(本決算)	会社予想(中間)
決算期	2007年03月	-
売上高	8,230,000百万円	-百万円
営業利益	-百万円	-百万円
経常利益	150,000百万円	-百万円
当期利益	130,000百万円	-百万円
発表日	2006年07月27日	-

IFIS コンセンサス当期利益(連結)

IFIS コンセンサス当期利益とは、アイフィスジャパンの集計により算出した値(※コンセンサス当期利益の決算期は変則です。)

決算期	コンセンサス当期利益	当期利益(最)
2007年03月	161,700百万円	212,900
2008年03月	266,088.24百万円	360,500
2009年03月	346,983.33百万円	472,200
2010年03月	412,700百万円	530,400
2011年03月	316,000百万円	316,000

▼ 業績予想について

- 連結・単独の表示について、企業の連単変更やアナリストの判断により、場合がございます。その場合は、誤解を避けるため、実績の連/単をベースに

● Livedoorファイナンス

livedoor FINANCE 金融サービス | ファイナンス - ネットで株取引 | ネットで為替取引 | ネットで先物取引 | ネットでお金を借りる | livedoor

livedoor ファイナンス > 株式分析

株式分析 主要証券会社の予想数値を平均化したコンセンサスを表示

株価情報 | チャート | 比較チャート | 企業情報 | 財務情報 | 株式分析 | 信用残高 | 終値時系列 | 開示情報 | ニュース | カレッジ | トラックバック | Blog | 2ch情報 | 掲示板 | アラート

[銘柄スクリーニングで検索する] [ポートフォリオに登録する]

XXXX (株) (0000) 提供会社: IFIS Japan

レーティング評価	強気	やや強気	最新	前週
★☆☆☆ (最新7.71pt 前週比 +0.00pt)	6	2	6	2
	2	2	2	2
	0	0	0	0
	1	1	1	1
	0	0	0	0
目標株価 5,970 (取引値 5260 時刻 15:00)	*レーティング(平均) 2.71pt		2.71pt	2.71pt
	*(強気) 4 ⇔ 0 (弱気)			

※レーティング(平均):証券会社の評価(強気→4 やや強気→3 中立→2 やや弱気→1 弱気→0)を単純平均することにより算出しています。

※目標株価:証券会社が発行するアナリストレポートを参考にした当該銘柄の目標株価。株式分割後の反映がされる場合がございます。

【会計基準:SE0】

予想純利益(連結)

項目/決算年(予定)	2007年03月	2008年03月	2009年03月
予想利益	161,700(百万円)	266,088(百万円)	346,983(百万円)
予想利益最高	212,900(百万円)	360,500(百万円)	472,200(百万円)
予想利益最低	126,800(百万円)	168,000(百万円)	258,000(百万円)
利益予想社数	17社	17社	12社

予想EPS(連結)

項目/決算年(予定)	2007年03月	2008年03月	2009年03月
予想EPS	181.4円	265.8円	346.8円
予想最高(EPS)	212.5円	359.8円	471.3円
予想最低(EPS)	126.6円	167.7円	257.9円
EPS予想社数	17社	17社	12社

株式会社アイフィスジャパン提供のアイフィスコンセンサスを元に計算しています。

情報提供:株式会社アイフィスジャパン

1985年に創立以来、大手証券会社(日系・外資)30社以上の調査レポート配信ビジネスに携わり、機関投資家、発行体企業に紙と電子で配信するサービスを展開。国内機関投資家150社以上、発行体企業250社以上を顧客に持ち、どちらの市場においても業界シェアNo.1を誇るレーティングカンパニー。アナリスト業績予想数値、投資評価をデータベース化し、平均値(コンセンサスデータ)を独自のポリシーにて算出。データの即時性、精緻性が認められ多くの大手機関投資家・大手証券会社に利用されている実績をもつ。

■ 個別銘柄情報

個別銘柄ごとの証券アナリストによる業績予想やレーティングの平均値などのコンセンサス情報を簡易に閲覧することができる。

■ 提供先

- ・ MSN[®]マネー
- ・ Infoseekマネー
- ・ Livedoorファイナンス

ジョインベスト証券『アナリスト予測Cons.の窓』

アナリスト予測 Cons. (コンセンサス) の窓

マーケットの「気象予報士」である「アナリスト」達の分析を活用して、新しい視点で、銘柄を探してみよう！

Cons.を知る 5分でわかるCons.の窓 機関投資家の目 簡単スクリーニング アナリストの目 個別銘柄情報

【アナリストの目】 更新日: 2006年8月21日

コードまたは銘柄の一部を入力して検索

0000 XXXX レーティングCons.

天気	強気 (青)	やや強気 (青)	中立 (白)	やや弱気 (赤)	弱気 (赤)
平均	8.8%	83.1%	6.2%	6.5%	8.8%

【利益予想】 増収増益を予想。今期経常利益に関する現在のアナリスト予想の平均値は27%増益の2081百万円で、会社予想500,000百万円に比べ、増益の予想はなっています。最近の予想の増益をみると、この1週間の変化は1%の上昇、3ヶ月前でも3%の上昇となっています。

【レーティング】 アナリスト予想の平均が「やや強気」のこの1週間では増益の状況、3ヶ月前と比較すると2%上昇しています。この間、同社の株価は14%上昇しています。

【同業比較】 業種内で比較した同業増益率の水準は、平均より1%下回っています。今期予想PERは同業種の平均よりも高めの水準となっています。

経常利益予想Cons.推移グラフ

6756 通経経常利益予想007-08期 (08月21日現在)

株価 今期経常利益予想 Cons. 会社予想

レーティング分布 (アナリスト: 18人)

強気 (青)	7人
やや強気 (青)	2人
中立 (白)	8人
やや弱気 (赤)	0人
弱気 (赤)	1人

主要指標推移グラフ

株価 今期売上高 今期経常利益予想 Cons. 今期当期利益予想 Cons.

株式指標トレンド

レーティングCons.	3.8
今期経常利益予想Cons. (百万円)	208,135
今期当期利益予想Cons. (百万円)	161,700
今期予想PER(倍)	32.50
今期予想売上高成長率(%)	8.08
今期予想売上高経常利益率(%)	2.57

業績予想Cons.推移

項目	時系列	売上高(百万円)	経常利益(百万円)	当期利益(百万円)	EPS
最新実績	(対前年同期)	7,476,436 (+4.4%)	286,329 (+2.1%)	123,616 (-24.0%)	122.58
	(対前年同月)	8,259,800 (+17.1%)	156,000 (+7.8%)	130,880 (+5.2%)	129.7
今期予想Cons. (対前実績)		8,124,629 (+9.7%)	289,135 (+27.0%)	161,700 (+93.0%)	161.4
	1ヶ月前	8,115,219 (+9.6%)	270,76 (+1.0%)	160,229 (+0.9%)	160.4
1ヶ月前	(対07年9月の実績)	8,044,865 (+10.0%)	206,835 (+1.6%)	156,818 (+3.1%)	156.5
	(対07年8月の実績)	7,908,433 (+2.7%)	202,847 (+3.1%)	146,740 (+10.2%)	146.4
最新予想Cons. (対前実績)		8,674,529 (+6.3%)	378,729 (+61.1%)	266,688 (+96.0%)	266.6
	1ヶ月前	8,670,559 (+6.0%)	375,576 (+60.8%)	254,559 (+60.0%)	254
1ヶ月前	(対01年9月の実績)	8,017,241 (+6.7%)	377,253 (+0.4%)	252,412 (+1.4%)	251.9
	(対03年9月の実績)	8,458,007 (+2.6%)	371,693 (+1.9%)	248,027 (+7.3%)	247.5

Cons.を知る!

アナリスト達による業績予想の平均のことを、一般的に「コンセンサス」と言います。過去のよりも早くチャートとは異なり、将来予想なので、上手に使えばとても有効な情報です。ちょっと長くかつつきにくい内容なので、親しみかためて「Cons.」と表記してみました。

【その1】 Cons. (コンセンサス)って何? 【その2】 Cons. の仕組み。 【その3】 Cons. の使い方。

その1 Cons. (コンセンサス)って何?

コンセンサスとは?

- 「コンセンサス」の元々の言葉の意味は、「同意、合意」を指します。
- Cons. = 「市場の平均的な予想」 具体的にはアナリスト達(※)の業績予想の平均値を指します。

※1 アナリストとは? 証券マーケット界の気象予報士的な存在。 最新の市場動向と財務情報をもとに、企業の将来の業績や株価の動きを予測し、その予測を市場に発表し、投資家と取引を行います。

プロの切り口で 簡単スクリーニング

プロである機関投資家が好きで利用する切り口でCons.情報を活用すると、どんな銘柄が出てくるか、スクリーニングを試してみよう！

※「Joinvest400」採用銘柄の中から、銘柄をピックアップします。

【上方修正された割安銘柄】

※銘柄コードを複数入力してチェックし、該当銘柄を絞りこむことができます。

チェック	コード	会社名	市場	業種	今期経常利益予想(百万円)	現在値	前週値	変化率	レーティングCons.	前週値	変化率
<input type="checkbox"/>	4182	三菱実業化学	東1	化学	55,400	55,400	0.0K	4.0	4.0	4.0	+0.0
<input type="checkbox"/>	6141	森永製菓	東1	製菓	20,987	20,987	0.0K	4.5	4.5	4.5	+0.0
<input type="checkbox"/>	6302	住友重機工業	東1	機械	57,056	58,445	1.3K	4.4	4.4	4.4	+0.0
<input type="checkbox"/>	7203	上野自動車	東1	輸送用機器	21,522,800	21,400,000	-0.0K	4.2	4.2	4.2	+0.0
<input type="checkbox"/>	7261	芝浦工業	東1	輸送用機器	1,980,867	1,980,879	0.0K	3.9	3.9	3.9	+0.0
<input type="checkbox"/>	7282	住友建設工業	東1	輸送用機器	769,021	769,000	-0.0K	4.0	4.0	4.0	+0.0
<input type="checkbox"/>	7281	キヤノン	東1	電気機器	701,392	701,392	0.0K	4.2	4.2	4.2	+0.0

IFIS Consensus Report

個別銘柄の業績予想やレーティングの変化をグラフや天気図を使ってグラフィカルに表現したレポート形式のサービス。

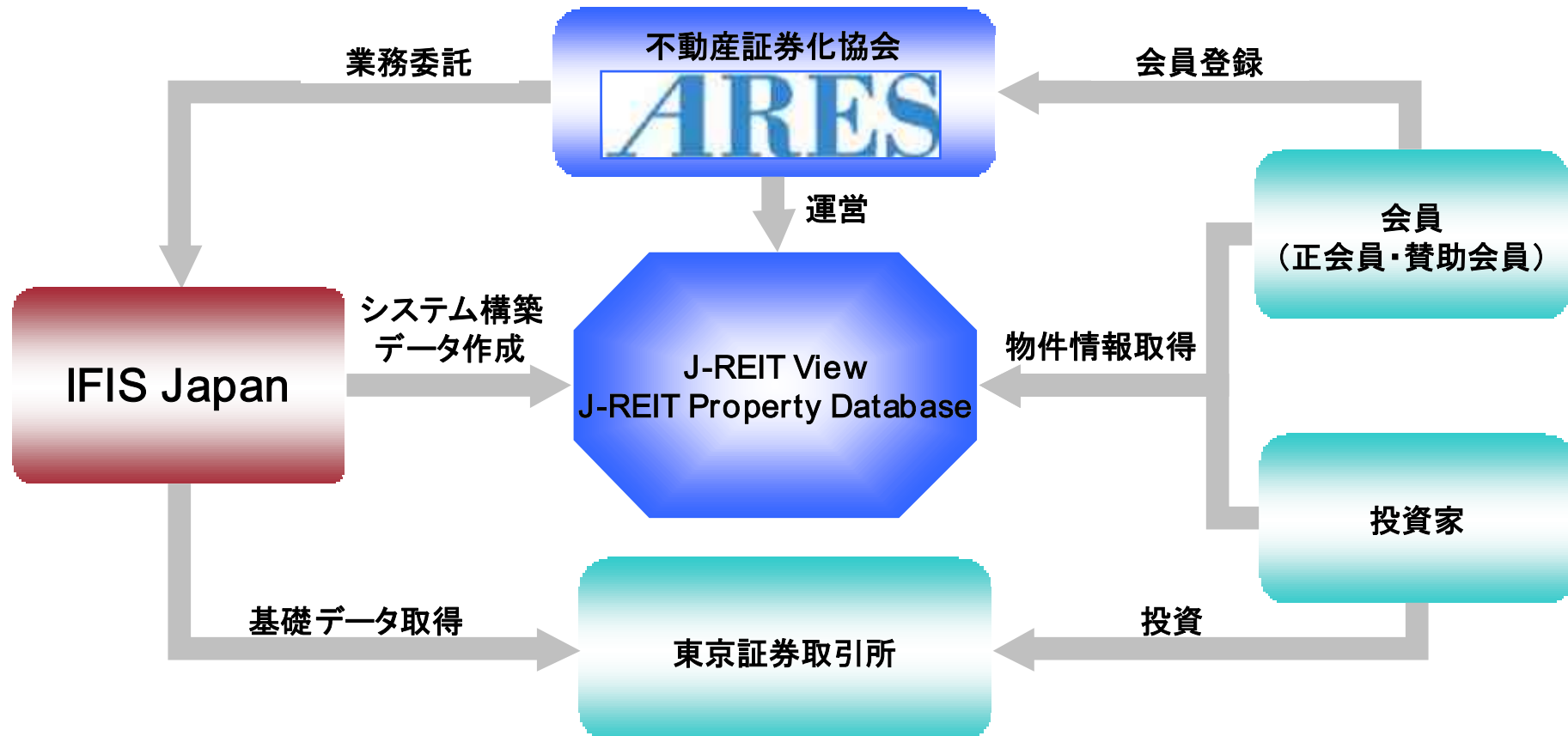
そのほか機関投資家が注目するコンセンサス情報の変化率から「割安銘柄」「割高銘柄」「不人気銘柄」「人気銘柄」を抽出できるサービスを利用することができます。

提供先

- ・ジョインベスト証券
- ・HS証券
- ・日興コーディアル証券
- ・東海東京証券
- ・イトレード証券

※「IFIS Consensus」を基に各証券会社ごとにカスタマイズして提供しているサービスのため、証券会社によってサービス内容が異なります。

不動産投資信託(J-REIT)関連事業の開始



◆ 現在はシステム構築・データ作成のみの事業だが、今後はJ-REIT関連の目論見書や決算短信などの開示資料のドキュメント処理事業にも進出する予定です。

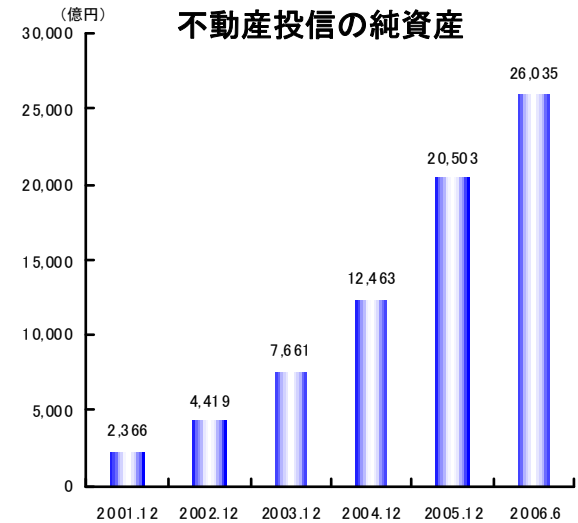
11. ARESサイトイメージとJ-REIT市場規模

一般投資家向け画面例

銘柄 <input type="checkbox"/> 全てチェック <input checked="" type="checkbox"/> クリア ※全て未チェックの場合、検索条件は全銘柄を対象とします。	
<input type="checkbox"/> 日本ビルファンド投資法人	<input type="checkbox"/> ジャパンリアルエステイト投資法人
<input type="checkbox"/> 日本リートファンド投資法人	<input type="checkbox"/> オリックス不動産投資法人
<input type="checkbox"/> 日本プライムリアルティ投資法人	<input type="checkbox"/> プレミア投資法人
<input type="checkbox"/> 東急リアル・エステイト投資法人	<input type="checkbox"/> グローバル・ワン不動産投資法人
<input type="checkbox"/> 野村不動産オフィスファンド投資法人	<input type="checkbox"/> ユナイテッド・アーバン投資法人
<input type="checkbox"/> 森トラスト総合リート投資法人	<input type="checkbox"/> 日本レジデンシャル投資法人
<input type="checkbox"/> 東京グロースリート投資法人	<input type="checkbox"/> フロンティア不動産投資法人
<input type="checkbox"/> ニューシティレジデンス投資法人	<input type="checkbox"/> クレッシュド投資法人
<input type="checkbox"/> 日本ロジスティクスファンド投資法人	<input type="checkbox"/> 福岡リート投資法人
<input type="checkbox"/> プロスペクト・レジデンシャル投資法人	<input type="checkbox"/> ジャパン・シングルレジデンス投資法人
<input type="checkbox"/> ケネディクス不動産投資法人	<input type="checkbox"/> ジョイントリート投資法人
<input type="checkbox"/> (物件情報なし)イーアセット投資法人	<input type="checkbox"/> (物件情報なし)FOレジデンシャル投資法人
<input type="checkbox"/> (物件情報なし)DAオフィス投資法人	<input type="checkbox"/> 際急リート投資法人
<input type="checkbox"/> (物件情報なし)アドバンス・レジデンス投資法人	<input type="checkbox"/> スタートアップリート投資法人
<input type="checkbox"/> (物件情報なし)エルシービー投資法人	<input type="checkbox"/> (物件情報なし)ジャパン・ホテル・アンド・リゾート投資法人
<input type="checkbox"/> (物件情報なし)トップリート投資法人	<input type="checkbox"/> (物件情報なし)クリアド・オフィス投資法人
<input type="checkbox"/> (物件情報なし)ビー・ライブ投資法人	<input type="checkbox"/> (物件情報なし)日本ホテルファンド投資法人
<input type="checkbox"/> (物件情報なし)リブラス・レジデンシャル投資法人	<input type="checkbox"/> (物件情報なし)ジャパンエレクトリート投資法人
<input type="checkbox"/> (物件情報なし)日本アコモデーションファンド投資法人	

物件情報検索画面・銘柄選択部

不動産投信の純資産

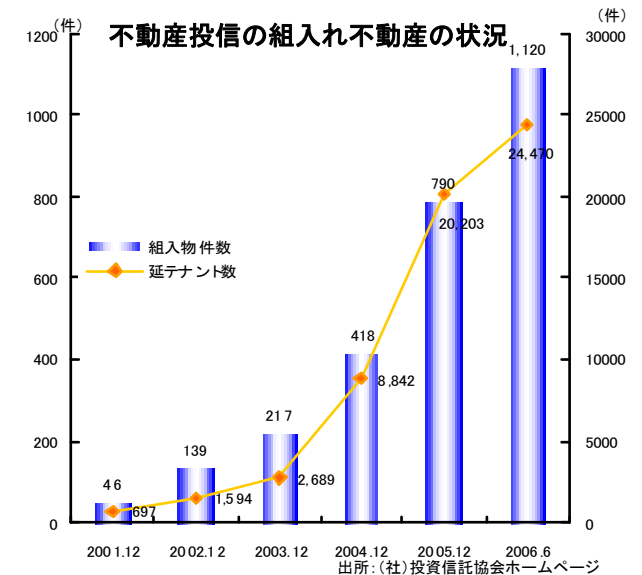


(社)不動産証券化協会ホームページ

会員向けサービス画面例

ARES J-REIT Propertydatabase ダウンロードサイト

不動産投信の組入れ不動産の状況



出所: (社)投資信託協会ホームページ

計画

【連結】

売上高 1,175百万円

経常利益 137百万円

中間純利益 80百万円

【個別】

売上高 1,035百万円

経常利益 127百万円

中間純利益 76百万円

実績

【連結】

売上高
1,279百万円 (計画比+8.9%)

経常利益
177百万円 (計画比+29.2%)

中間純利益
87百万円 (計画比+8.0%)

【個別】

売上高
1,137百万円 (計画比+9.9%)

経常利益
162百万円 (計画比+27.0%)

中間純利益
85百万円 (計画比+12.0%)

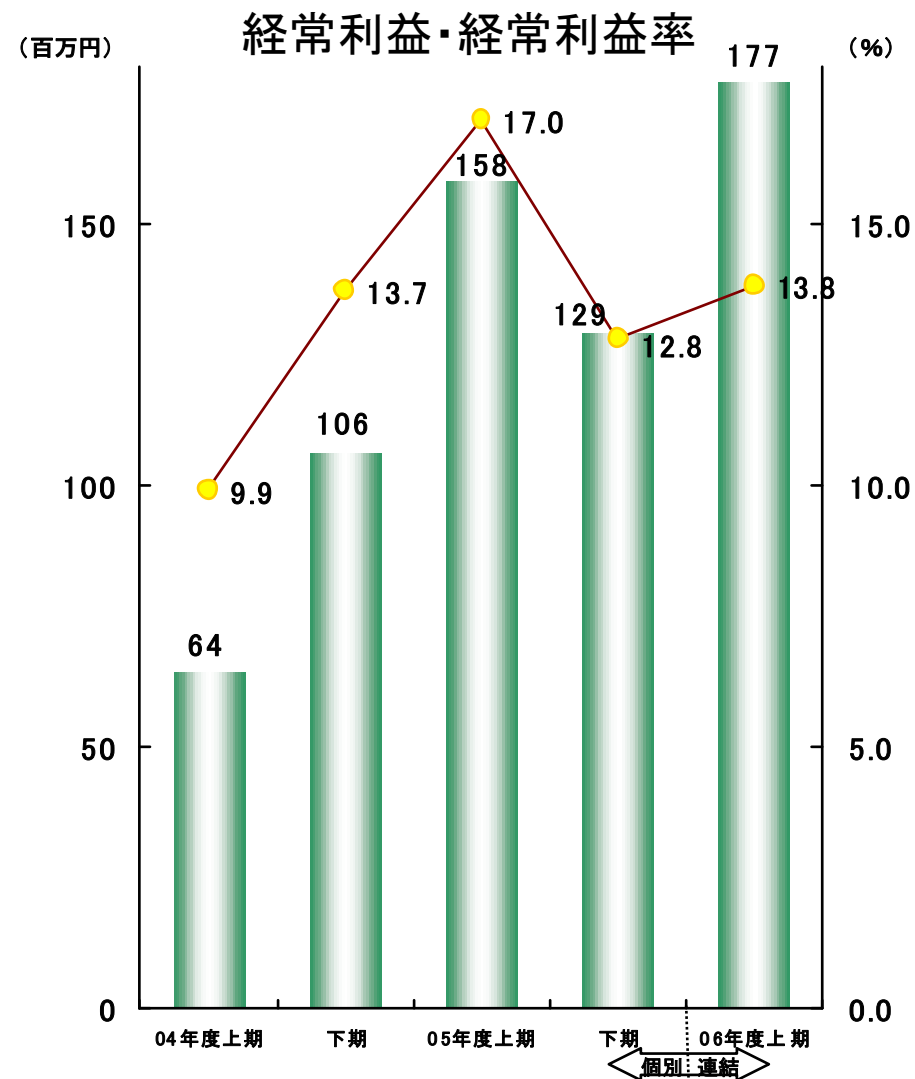
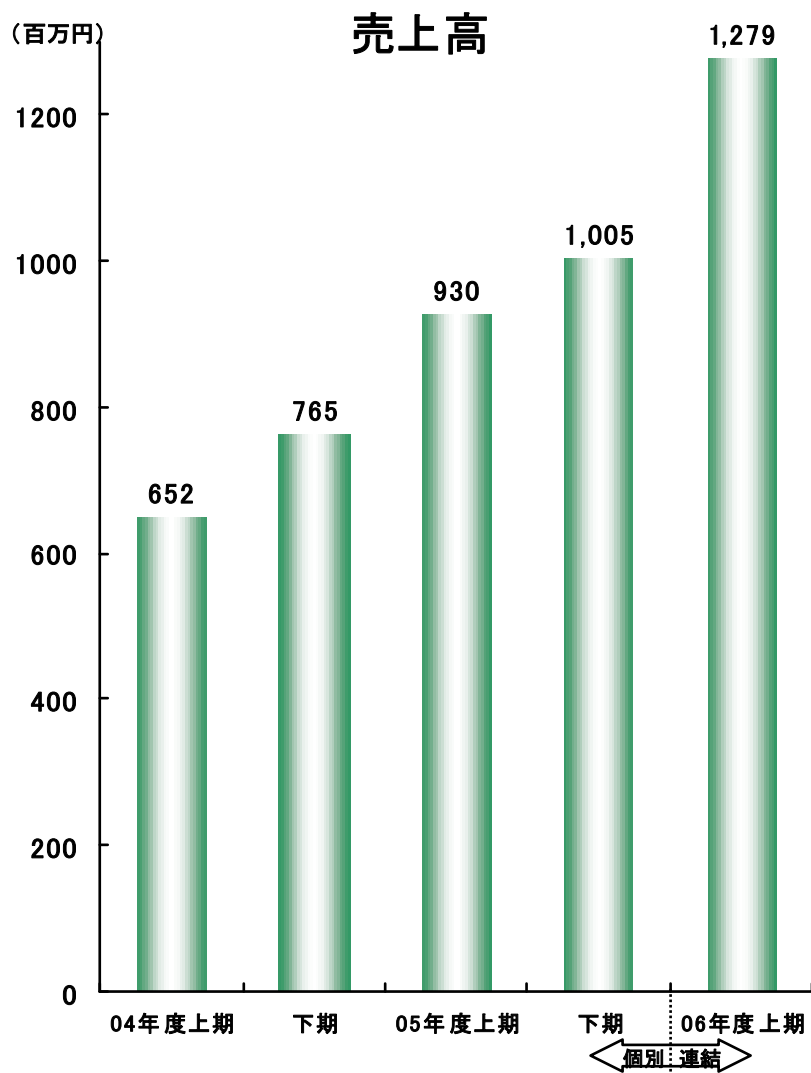

項目	当中間期 (連結)	当中間期 (個別)	前中間期 (個別)	前年同期比 (個別)
売上高(百万円)	1,279	1,137	930	+22.3%
営業利益(百万円)	175	162	163	△0.6%
経常利益(百万円)	177	162	158	+2.8%
中間純利益(百万円)	87	85	96	△10.8%
1株当たり中間純利益(円) (注)	1,821.98	1,800.12	2,272.95	△20.8%

【当中間期】特別損失18百万円を計上
 内訳: 本社事務所移転関連・・・14百万円
 その他・・・3百万円

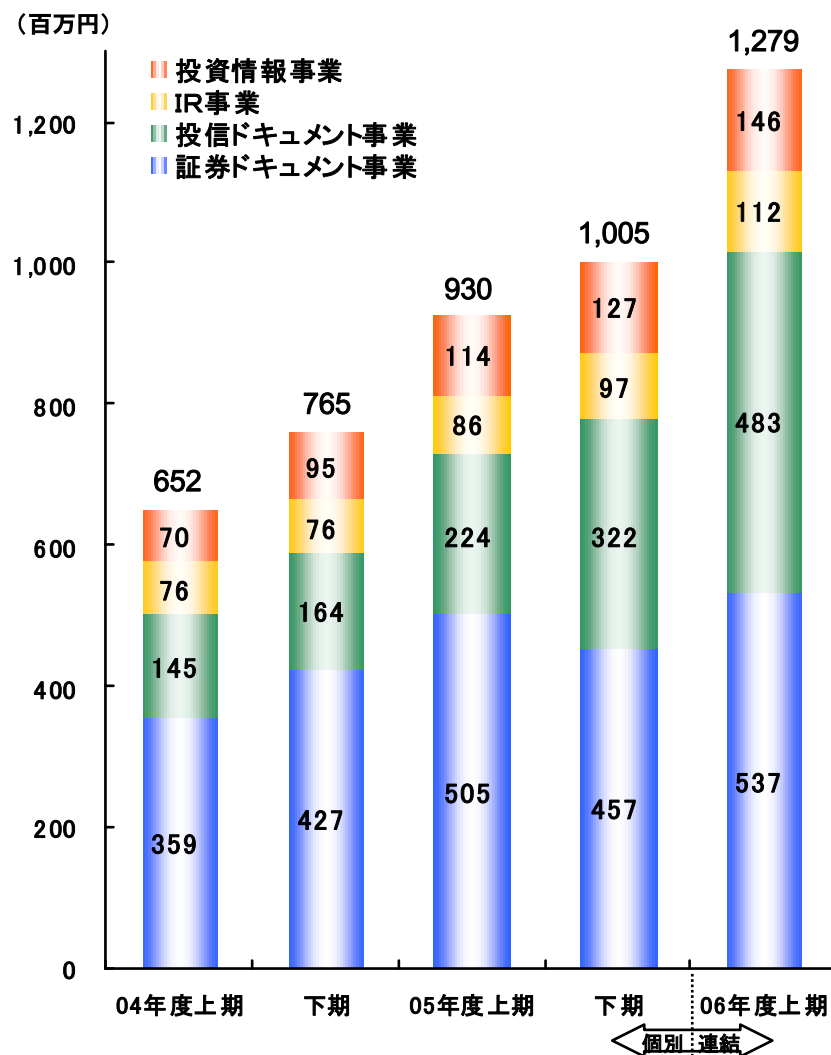
(注) 下記の株式分割に伴う影響を加味し、遡及修正を行った場合の数値となっております。

平成18年1月20日 1対5

14. 売上高・経常利益の推移



15. 事業部門別売上高の推移



2006年度中間期 事業部門別売上高

投資情報事業

146百万円(前年同期比+28.0%)

IR事業

112百万円(前年同期比+30.2%)

証券ドキュメント事業

537百万円(前年同期比 +6.3%)

投信ドキュメント事業

483百万円(前年同期比+115.6%)

16. 費用構成の推移

単位:百万円

項目	当中間期 (連結)	当中間期 (個別)	前中間期 (個別)	前年同期比 (個別)
売上原価合計	835	749	600	+24.7%
外注費	792	706	561	+25.8%
労務費	35	35	33	+5.7%
その他	8	8	6	+27.9%
販管費合計	267	225	166	+36.0%
人件費	171	148	123	+20.4%
地代家賃	21	17	12	+40.3%
その他	74	59	30	+97.9%

単位：百万円

項 目	当中間期 (連結)	前中間期 (個別)
営業活動によるキャッシュ・フロー	61	119
投資活動によるキャッシュ・フロー	△77	13
財務活動によるキャッシュ・フロー	10	—
現金及び現金同等物の中間期末残高	1,046	331

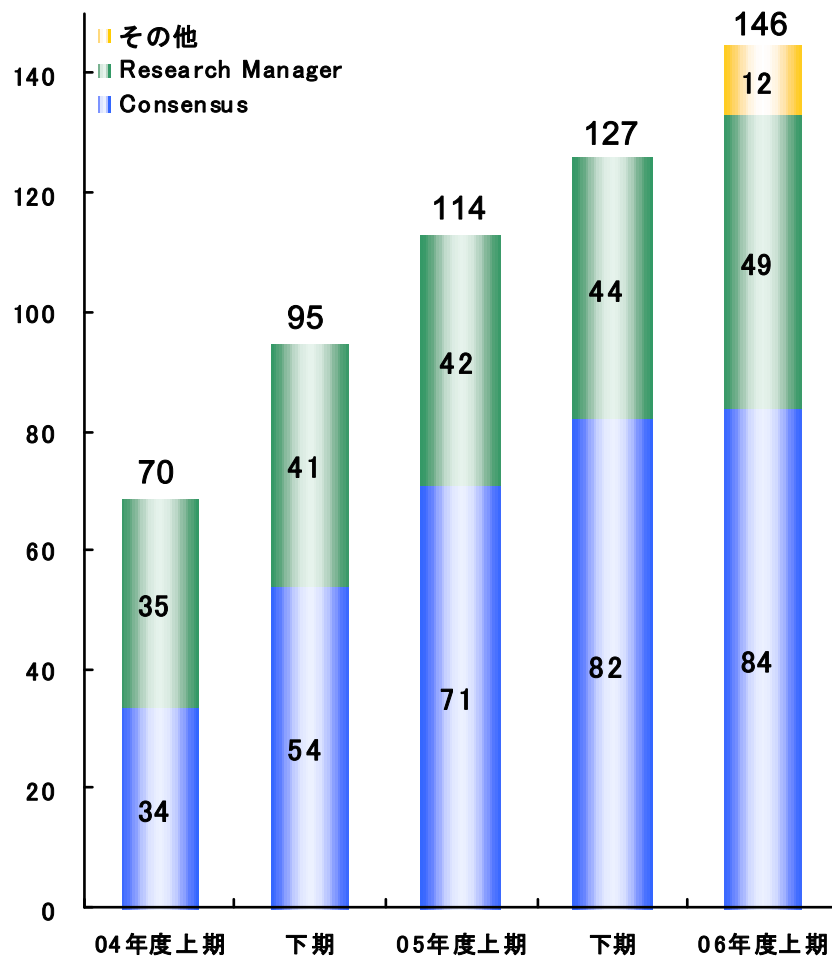
【営業活動によるキャッシュ・フロー】

前中間期と比較して当中間期の支出が増加している要因は、積極的な採用活動、広告宣伝活動のため11百万円を支出したほか、前期までに繰越欠損金が解消され、法人税等に54百万円を支出したためです。

【投資活動によるキャッシュ・フロー】

前中間期と比較して当中間期の支出が増加している要因は、前中間期においては16百万円の投資に対し、貸付金の全額回収により30百万円の収入がありましたが、当中間期においては事業拡大に伴う積極的な投資を行い子会社株式の取得により40百万円、本社事務所の移転費用などを含めた有形固定資産の取得により36百万円を投資したためです。

(百万円)



2006年度中間期 投資情報事業売上構成

◆ Research Manager

49百万円(前年同期比+14.7%)

◆ Consensusビジネス

84百万円(前年同期比+18.1%)

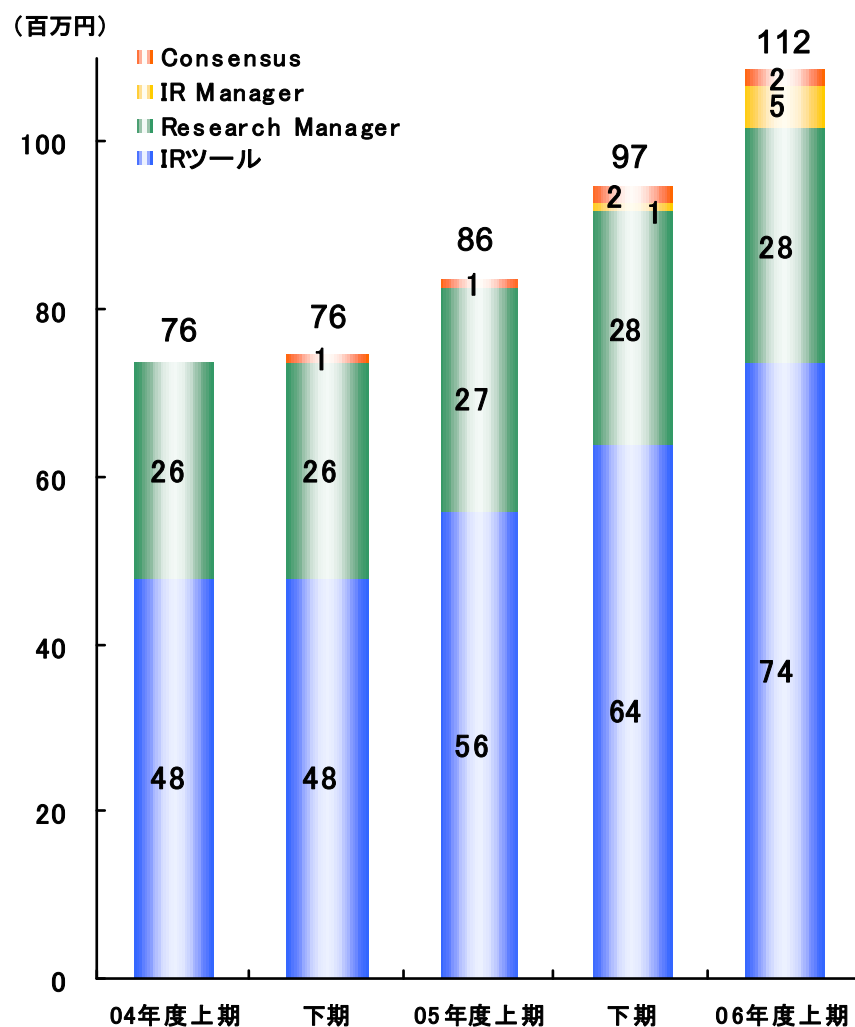
内訳:

Consensus Manager	26%
Consensus Data	58%
Consensus Report	16%

◆ その他

12百万円(前年同期比-%)

19. IR事業売上構成



2006年度中間期 IR事業売上構成

◆ IRツール

74百万円(前年同期比+32.9%)

◆ Research Manager(事業法人向け)

28百万円(前年同期比+6.1%)

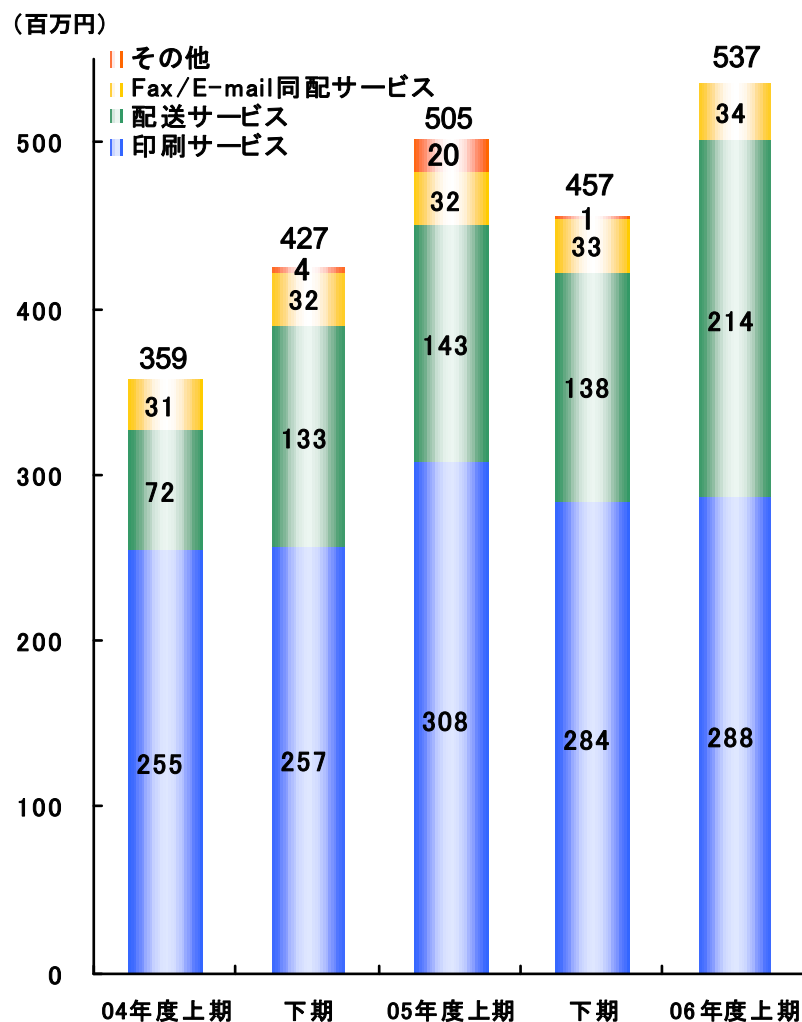
◆ Consensus Manager(事業法人向け)

2百万円(前年同期比+48.3%)

◆ IR Manager

5百万円(前年同期比+538.5%)

※IRツールには説明会資料印刷、IRサイト制作を含んでおります。

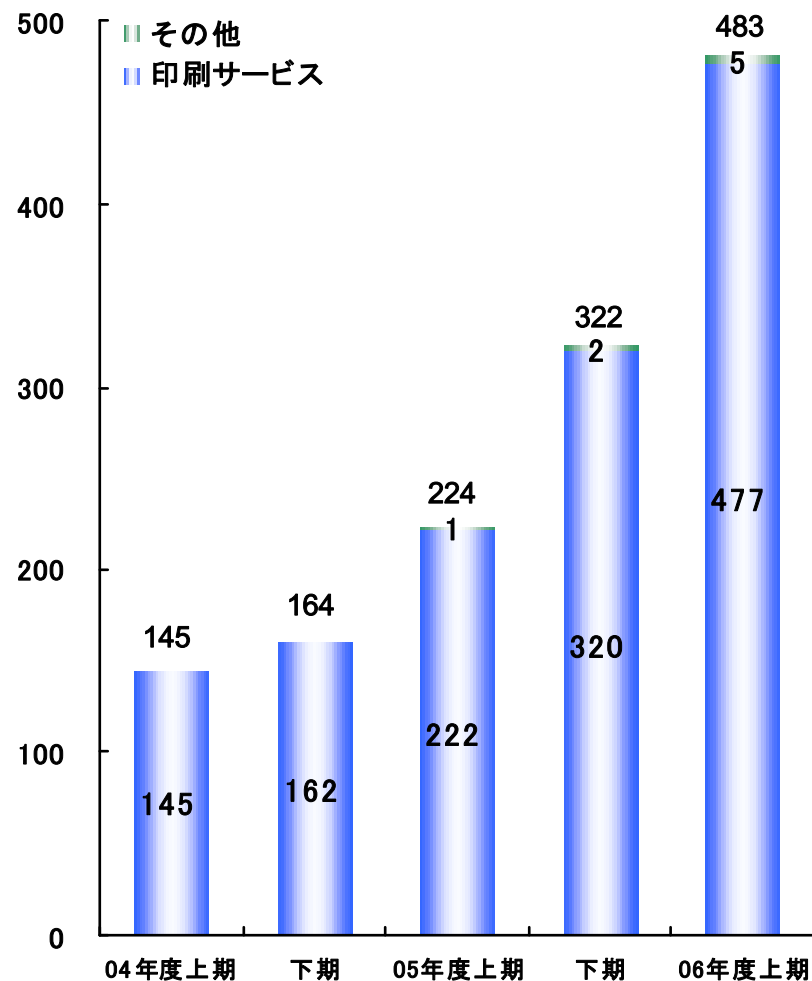


2006年度中間期 証券ドキュメント事業売上構成

- ◆ 印刷サービス
288百万円(前年同期比△6.4%)
- ◆ 配送サービス
214百万円(前年同期比+49.3%)
- ◆ Fax/E-mail同報配信サービス
34百万円(前年同期比+5.1%)
- ◆ その他
—百万円(前年同期比—)

21. 投信ドキュメント事業売上構成

(百万円)




2006年度中間期 投信ドキュメント事業売上構成

◆ 印刷サービス

477百万円(前年同期比+114.8%)

◆ その他サービス

5百万円(前年同期比+207.9%)



2006年12月期(連結)

項目	2006年度 (予想)	2005年度 (実績)	実績比
売上高(百万円)	2,700	—	—
経常利益(百万円)	400	—	—
当期純利益(百万円)	231	—	—

2006年12月期(個別)

項目	2006年度 (予想)	2005年度 (実績)	実績比
売上高(百万円)	2,350	1,936	+21.4%
経常利益(百万円)	370	287	+28.7%
当期純利益(百万円)	222	179	+24.0%