


個人投資家向け会社説明会



株式会社アイフィスジャパン



2007/2/17



会社の概要・・・・・・・・・・・・・・・・ 3～4P

主なサービス内容のご説明・・・・・・・・ 5～10P

2006年度 業績の概要・・・・・・・・ 11～20P

新しい事業分野への進出・・・・・・・・ 21～22P

2007年度の業績予想・・・・・・・・ 23P

1. 会社概要

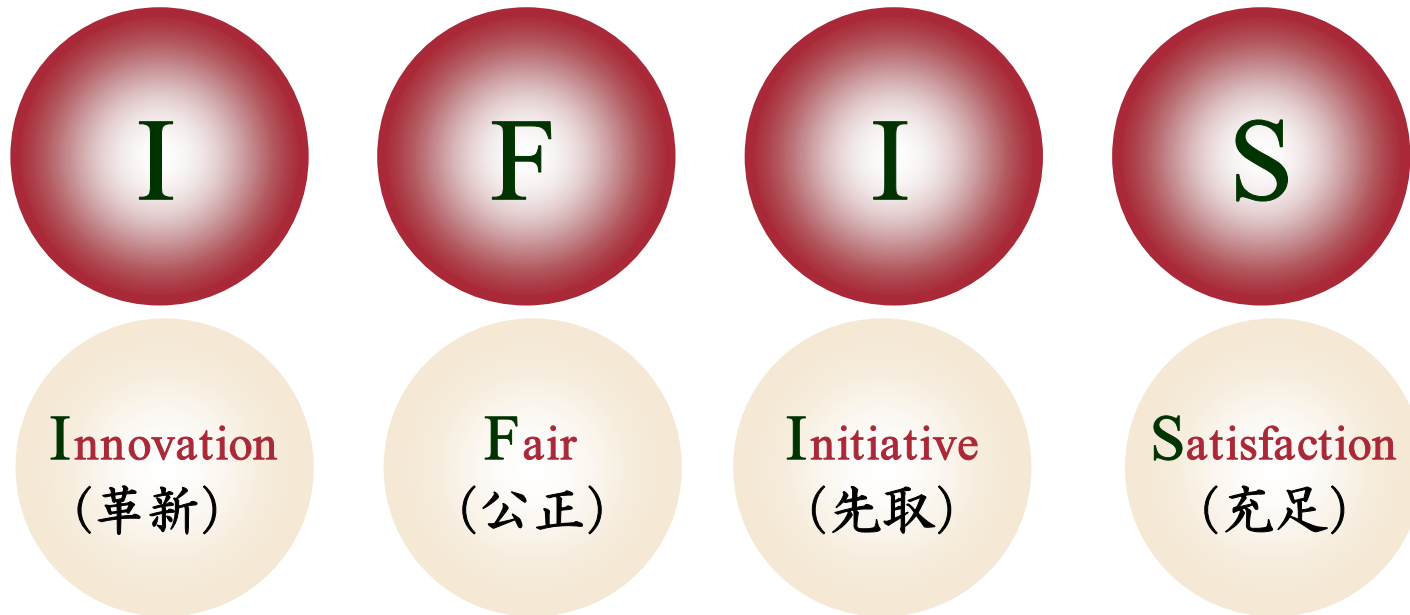


- ◆ 商号 株式会社アイフィスジャパン
- ◆ 所在地 東京都千代田区西神田3丁目1番6号
- ◆ 設立 1995年5月
- ◆ 代表者 代表取締役 大沢和春
- ◆ 事業内容 投資情報事業、IR事業、
証券ドキュメント事業、
投信ドキュメント事業
- ◆ 従業員 50名(単体)/63名(グループ)
- ◆ 資本金 3億7,112万円
- ◆ 主要株主 大沢和春、株式会社電通、
従業員持株会
- ◆ 連結子会社 3社
アイフィス・インベストメント・マネジメント株式会社
株式会社東京ロジプロ
有限会社プロ・サポート


2007年12月末現在



常に技術・マーケティングでの革新、社内外での公明正大の徹底に努め、常に競合他社を超える金融情報サービスの提供により、顧客だけでなく社内においても満足度を高め、日本の資本市場の活性化に寄与する。



紙と電子の融合



4. サービスラインアップ



| 事業部門 | サービス | ターゲット | | | | |
|------------|--------------------|-------|-------|------|-------|---------|
| | | 証券会社 | 機関投資家 | 上場企業 | 個人投資家 | 海外機関投資家 |
| 投資情報事業 | Consensus Data | ■ | ■ | | ■ | ■ |
| | Consensus Report | ■ | ■ | | ■ | |
| | Consensus Manager | ■ | ■ | ■ | | |
| | Research Manager | ■ | ■ | ■ | | |
| IR事業 | IR Manager | | | ■ | | |
| | IRツール | | | ■ | | |
| 証券ドキュメント事業 | 証券調査レポート印刷・配送 | ■ | | | | |
| | 証券、生保資料印刷・配送 | ■ | ■ | | | |
| | EPREX | | ■ | ■ | | |
| | E-mail/Fax同報配信サービス | ■ | ■ | ■ | | |
| 投信ドキュメント事業 | 目論見書、販売用資料印刷・配送 | | ■ | | | |
| | EDINET | | ■ | | | |
| | J-REIT | | ■ | | | |

◆ 機関投資家・上場会社向け証券調査レポートデータベース利用サービス

投資情報発信



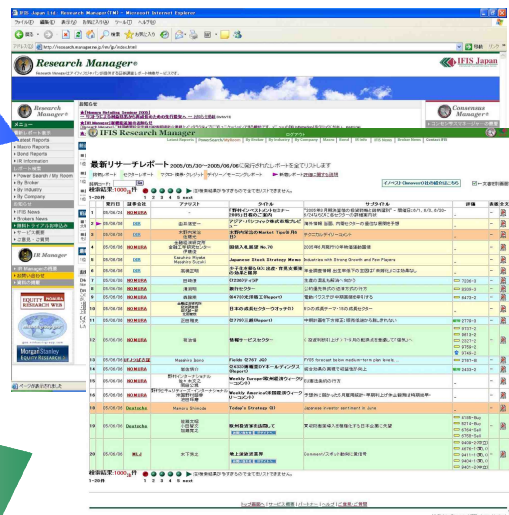
証券会社・調査機関



上場企業

調査レポート

一元管理




証券会社の調査レポートと
上場企業のIR情報を同時に
検索・表示させることが
できる

開示資料

検索・閲覧

検索・閲覧

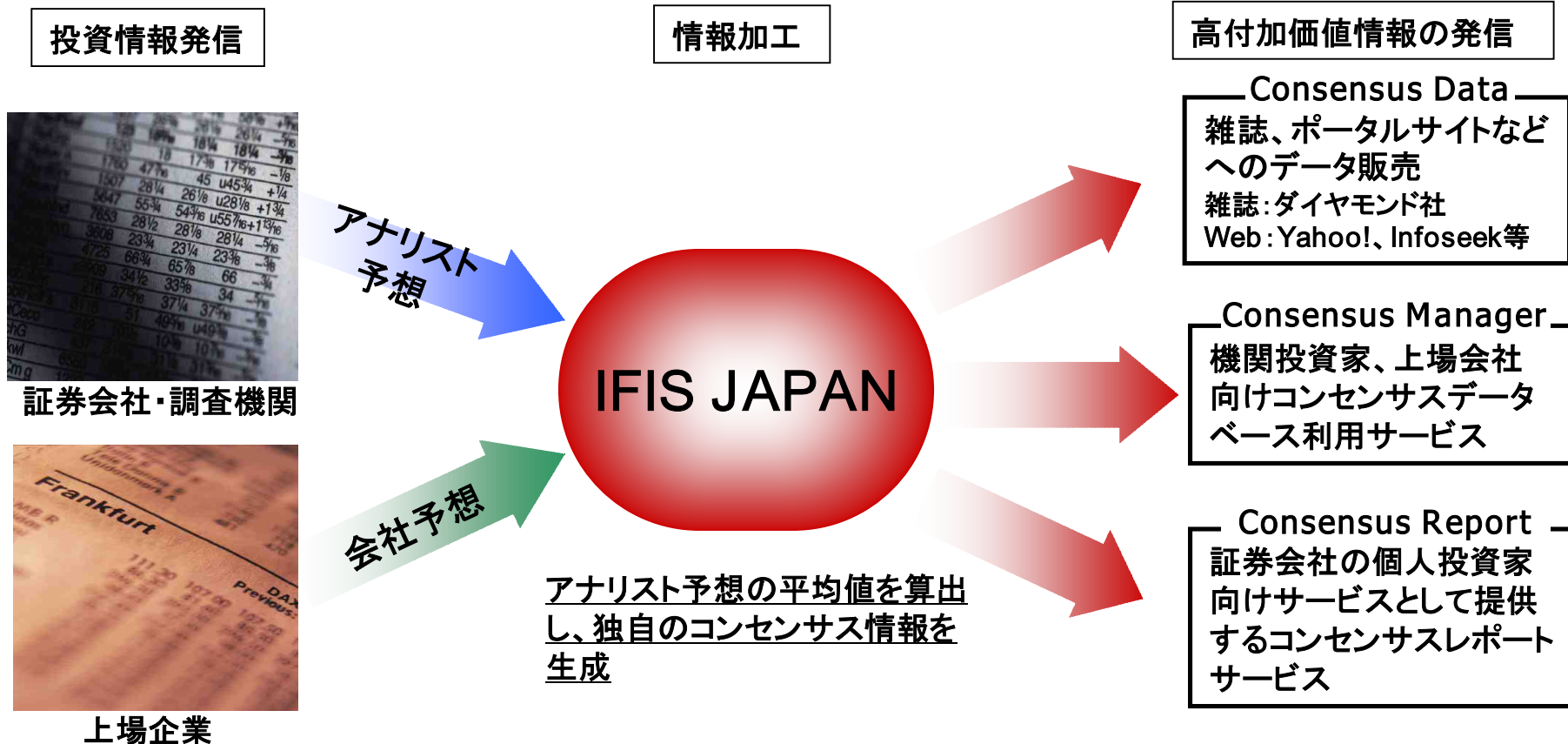
投資情報利用



- ◆ 機関投資家
約170社
約1,200名
- ◆ 上場企業
約260社

※ID数に応じた月額利用料を当社に支払う

◆ アナリストのコンセンサス(総意)を算出し、独自コンテンツとして提供



【IFIS Consensus】とは、IFISコンセンサスポリシーに基づいて算出した、約600名の主要アナリスト最新業績予想数値の平均値です。主要証券会社から直近6ヶ月に発行され、かつ会社実績・予想発表後の「銘柄レポート」、「業界レポート」等を対象とし、売上高、営業利益、経常利益、当期利益等の予想数値の平均値を毎日算出しています。

◆ジョインベスト証券『アナリスト予測Cons.の窓』

【2007年4月12日までお試し体験期間中】
<https://www.joinvest.jp/campaign/cons/>

アナリスト予測 Cons. (コンセンサス) の窓

マーケットの「気象予報士」である「アナリスト」達の分析を活用して、新しい視点で、銘柄を探してみよう！

Cons.を知る 5分でわかるCons.の窓 機関投資家の目 簡単スクリーニング アナリストの目 個別銘柄情報

0000 XXXX レーティングCons. 4月の変化 10銘柄の平均値 3.8

| 銘柄 | レーティング | アナリスト数 |
|-----------|--------|--------|
| 強気 (5点) | 7人 | |
| やや強気 (4点) | 2人 | |
| 中立 (3点) | 8人 | |
| やや弱気 (2点) | 0人 | |
| 弱気 (1点) | 1人 | |

主要指標推移グラフ

| 指標 | 最新値 | 前月 | 前四半 | 前年同 |
|-------------------|---------|----|-----|-----|
| 今期利益予想Cons. (百万円) | 209,135 | ↑ | ↑ | ↑ |
| 今期予想PER (倍) | 32.50 | ↓ | ↓ | ↓ |
| 今期予想売上高成長率 (%) | 8.68 | ↑ | ↑ | ↑ |
| 今期予想売上高経常利益率 (%) | 2.57 | ↑ | ↑ | ↑ |

| 指標 | 最新値 | 前月 | 前四半 | 前年同 |
|-------------------|---------|----|-----|-----|
| 今期利益予想Cons. (百万円) | 209,135 | ↑ | ↑ | ↑ |
| 今期予想PER (倍) | 32.50 | ↓ | ↓ | ↓ |
| 今期予想売上高成長率 (%) | 8.68 | ↑ | ↑ | ↑ |
| 今期予想売上高経常利益率 (%) | 2.57 | ↑ | ↑ | ↑ |

Cons. (コンセンサス) の窓

マーケットの「気象予報士」である「アナリスト」達の分析を活用して、新しい視点で、銘柄を探してみよう！

Cons.を知る 5分でわかるCons.の窓 機関投資家の目 簡単スクリーニング アナリストの目 個別銘柄情報

その1 Cons. (コンセンサス) って何？

その2 Cons. の仕組み。

その3 Cons. の使い方。

その1 Cons. (コンセンサス) って何？

コンセンサスとは？

●「コンセンサス」の元々の言葉の意味は、「同意、合意」を表します。

●Cons. = 「市場の平均的な予想」

●具体的にはアナリスト達の(※1)業績予想の平均値を指します。

※1 アナリストとは？

●アナリストとは、証券会社や金融機関に所属し、企業の業績や財務状況を調査し、投資家に対してアドバイスを行う専門家です。

※2 アナリストの予測は、過去の業績や現在の状況、今後の予想に基づいて行われます。

※3 アナリストの予測は、市場の平均的な予想を指します。

※4 アナリストの予測は、市場の平均的な予想を指します。

※5 アナリストの予測は、市場の平均的な予想を指します。

※6 アナリストの予測は、市場の平均的な予想を指します。

※7 アナリストの予測は、市場の平均的な予想を指します。

※8 アナリストの予測は、市場の平均的な予想を指します。

※9 アナリストの予測は、市場の平均的な予想を指します。

※10 アナリストの予測は、市場の平均的な予想を指します。

※11 アナリストの予測は、市場の平均的な予想を指します。

※12 アナリストの予測は、市場の平均的な予想を指します。

※13 アナリストの予測は、市場の平均的な予想を指します。

※14 アナリストの予測は、市場の平均的な予想を指します。

※15 アナリストの予測は、市場の平均的な予想を指します。

※16 アナリストの予測は、市場の平均的な予想を指します。

※17 アナリストの予測は、市場の平均的な予想を指します。

※18 アナリストの予測は、市場の平均的な予想を指します。

※19 アナリストの予測は、市場の平均的な予想を指します。

※20 アナリストの予測は、市場の平均的な予想を指します。

※21 アナリストの予測は、市場の平均的な予想を指します。

※22 アナリストの予測は、市場の平均的な予想を指します。

※23 アナリストの予測は、市場の平均的な予想を指します。

※24 アナリストの予測は、市場の平均的な予想を指します。

※25 アナリストの予測は、市場の平均的な予想を指します。

※26 アナリストの予測は、市場の平均的な予想を指します。

※27 アナリストの予測は、市場の平均的な予想を指します。

※28 アナリストの予測は、市場の平均的な予想を指します。

※29 アナリストの予測は、市場の平均的な予想を指します。

※30 アナリストの予測は、市場の平均的な予想を指します。

※31 アナリストの予測は、市場の平均的な予想を指します。

※32 アナリストの予測は、市場の平均的な予想を指します。

※33 アナリストの予測は、市場の平均的な予想を指します。

※34 アナリストの予測は、市場の平均的な予想を指します。

※35 アナリストの予測は、市場の平均的な予想を指します。

※36 アナリストの予測は、市場の平均的な予想を指します。

※37 アナリストの予測は、市場の平均的な予想を指します。

※38 アナリストの予測は、市場の平均的な予想を指します。

※39 アナリストの予測は、市場の平均的な予想を指します。

※40 アナリストの予測は、市場の平均的な予想を指します。

※41 アナリストの予測は、市場の平均的な予想を指します。

※42 アナリストの予測は、市場の平均的な予想を指します。

※43 アナリストの予測は、市場の平均的な予想を指します。

※44 アナリストの予測は、市場の平均的な予想を指します。

※45 アナリストの予測は、市場の平均的な予想を指します。

※46 アナリストの予測は、市場の平均的な予想を指します。

※47 アナリストの予測は、市場の平均的な予想を指します。

※48 アナリストの予測は、市場の平均的な予想を指します。

※49 アナリストの予測は、市場の平均的な予想を指します。

※50 アナリストの予測は、市場の平均的な予想を指します。

※51 アナリストの予測は、市場の平均的な予想を指します。

※52 アナリストの予測は、市場の平均的な予想を指します。

※53 アナリストの予測は、市場の平均的な予想を指します。

※54 アナリストの予測は、市場の平均的な予想を指します。

※55 アナリストの予測は、市場の平均的な予想を指します。

※56 アナリストの予測は、市場の平均的な予想を指します。

※57 アナリストの予測は、市場の平均的な予想を指します。

※58 アナリストの予測は、市場の平均的な予想を指します。

※59 アナリストの予測は、市場の平均的な予想を指します。

※60 アナリストの予測は、市場の平均的な予想を指します。

※61 アナリストの予測は、市場の平均的な予想を指します。

※62 アナリストの予測は、市場の平均的な予想を指します。

※63 アナリストの予測は、市場の平均的な予想を指します。

※64 アナリストの予測は、市場の平均的な予想を指します。

※65 アナリストの予測は、市場の平均的な予想を指します。

※66 アナリストの予測は、市場の平均的な予想を指します。

※67 アナリストの予測は、市場の平均的な予想を指します。

※68 アナリストの予測は、市場の平均的な予想を指します。

※69 アナリストの予測は、市場の平均的な予想を指します。

※70 アナリストの予測は、市場の平均的な予想を指します。

※71 アナリストの予測は、市場の平均的な予想を指します。

※72 アナリストの予測は、市場の平均的な予想を指します。

※73 アナリストの予測は、市場の平均的な予想を指します。

※74 アナリストの予測は、市場の平均的な予想を指します。

※75 アナリストの予測は、市場の平均的な予想を指します。

※76 アナリストの予測は、市場の平均的な予想を指します。

※77 アナリストの予測は、市場の平均的な予想を指します。

※78 アナリストの予測は、市場の平均的な予想を指します。

※79 アナリストの予測は、市場の平均的な予想を指します。

※80 アナリストの予測は、市場の平均的な予想を指します。

※81 アナリストの予測は、市場の平均的な予想を指します。

※82 アナリストの予測は、市場の平均的な予想を指します。

※83 アナリストの予測は、市場の平均的な予想を指します。

※84 アナリストの予測は、市場の平均的な予想を指します。

※85 アナリストの予測は、市場の平均的な予想を指します。

※86 アナリストの予測は、市場の平均的な予想を指します。

※87 アナリストの予測は、市場の平均的な予想を指します。

※88 アナリストの予測は、市場の平均的な予想を指します。

※89 アナリストの予測は、市場の平均的な予想を指します。

※90 アナリストの予測は、市場の平均的な予想を指します。

※91 アナリストの予測は、市場の平均的な予想を指します。

※92 アナリストの予測は、市場の平均的な予想を指します。

※93 アナリストの予測は、市場の平均的な予想を指します。

※94 アナリストの予測は、市場の平均的な予想を指します。

※95 アナリストの予測は、市場の平均的な予想を指します。

※96 アナリストの予測は、市場の平均的な予想を指します。

※97 アナリストの予測は、市場の平均的な予想を指します。

※98 アナリストの予測は、市場の平均的な予想を指します。

※99 アナリストの予測は、市場の平均的な予想を指します。

※100 アナリストの予測は、市場の平均的な予想を指します。

■IFIS Consensus Report

個別銘柄の業績予想やレーティングの変化をグラフや天気図を使ってグラフィカルに表現したレポート形式のサービス。

そのほか機関投資家が注目するコンセンサス情報の変化率から「割安銘柄」「割高銘柄」「不人気銘柄」「人気銘柄」を抽出できるサービスを利用することができます。

■提供先

- ・ジョインベスト証券
- ・HS証券
- ・日興コーディアル証券
- ・東海東京証券
- ・イトレード証券

8. 「IFIS コンテンツ」提供ポータルサイト



msn マネー

株価・チャート・速報
株価
チャート
ニュース
時系列データ
予想レポート

企業情報
サマリー
企業概要
主要財務情報
財務諸表
銘柄分析
財務分析
株価研究
スタート
情報
株価の推移
目標株価
材料
比較

評価・予想
1株益予想
レーティング
銘柄レポート

マネー関連
マネー確定情報
マネーメールマガジン
マネータブ
文字が大きくする方法
サイトマップ

住宅ローン相談
住宅ローンでお悩みの方
ローンのポイントをご説明
関連チャンネル
MSN ニュース
MSN ビデオ
MSN カード

データ提供
予想値データ: 株式会社アイフィスジャパン
©2006-2007 IFIS Japan Limited. All rights reserved.

◆ MSN®マネー

◆ Yahoo!ファイナンス



YAHOO! JAPAN ファイナンス

機関投資家とアナリスト注目銘柄

機関投資家注目銘柄 | アナリスト注目銘柄

更新日時: 2006年8月21日 午後12:40分
累計期間: 2006年8月14日~2006年8月20日

| 順位 | 前日比 | コード | 名称 | レポート数 | 関連情報 |
|----|-----|------|----------------|-------|---------------------------------------|
| 1 | - | 6592 | マブチモーター(株) | 19 | アナリスト, 企業情報, 決算概観, レポート |
| 2 | - | 6758 | ソニー(株) | 17 | アナリスト, 企業情報, 決算概観, コーポレート, レポート |
| 3 | - | 9104 | (株)商船三井 | 15 | アナリスト, 企業情報, 決算概観, コーポレート, レポート |
| 4 | - | 9101 | 日本郵船(株) | 13 | アナリスト, 企業情報, 決算概観, コーポレート, レポート |
| 5 | - | 9102 | 川崎汽船(株) | 12 | アナリスト, 企業情報, 決算概観, コーポレート, レポート |
| 5 | - | 9747 | (株)アサツー ディ・ケイ | 12 | アナリスト, 企業情報, 決算概観, レポート |
| 7 | - | 6728 | (株)アリババ | 10 | アナリスト, 企業情報, 決算概観, レポート |
| 8 | - | 3727 | (株)アブリックス | 9 | アナリスト, 企業情報, 決算概観, コーポレート, レポート |
| 8 | - | 6753 | ジャブ(株) | 9 | アナリスト, 企業情報, 決算概観, コーポレート, レポート |
| 8 | - | 6764 | 三洋電機(株) | 9 | アナリスト, 企業情報, 決算概観, コーポレート, レポート |
| 8 | - | 8903 | (株)新生銀行 | 9 | アナリスト, 企業情報, 決算概観, コーポレート, レポート |
| 12 | - | 2875 | 東洋水産(株) | 8 | アナリスト, 企業情報, 決算概観, コーポレート, 株主優待 |
| 12 | - | 5002 | 昭和シェル石油(株) | 8 | アナリスト, 企業情報, 決算概観, コーポレート, レポート |
| 14 | - | 2801 | キッコーマン(株) | 7 | アナリスト, 企業情報, 決算概観, コーポレート, 株主優待 |
| 14 | - | 4005 | 住友化学(株) | 7 | アナリスト, 企業情報, 決算概観, コーポレート, レポート |
| 14 | - | 6902 | (株)東芝 | 7 | アナリスト, 企業情報, 決算概観, コーポレート, レポート |
| 14 | - | 6865 | エルピーダメモリ(株) | 7 | アナリスト, 企業情報, 決算概観, コーポレート, レポート |
| 14 | - | 6752 | 松下電器産業(株) | 7 | アナリスト, 企業情報, 決算概観, コーポレート, レポート |
| 14 | - | 7201 | 日産自動車(株) | 7 | アナリスト, 企業情報, 決算概観, コーポレート, レポート |
| 14 | - | 7751 | キヤノン(株) | 7 | アナリスト, 企業情報, 決算概観, コーポレート, レポート |
| 14 | - | 8785 | (株)T&Dホールディングス | 7 | アナリスト, 企業情報, 決算概観, コーポレート, レポート |
| 14 | - | 9715 | トランスコスモス(株) | 7 | アナリスト, 企業情報, 決算概観, レポート, 株主優待 |
| 14 | - | 9988 | (株)ヴァンドック | 7 | アナリスト, 企業情報, 決算概観, コーポレート, レポート, 株主優待 |
| 24 | - | 4044 | セントラル硝子(株) | 6 | アナリスト, 企業情報, 決算概観, コーポレート, レポート |
| 24 | - | 4324 | (株)電通 | 6 | アナリスト, 企業情報, 決算概観, コーポレート, レポート |
| 24 | ▲ | 4502 | 野田薬品工業(株) | 6 | アナリスト, 企業情報, 決算概観, コーポレート, レポート |
| 24 | - | 4502 | 塩野義製薬(株) | 6 | アナリスト, 企業情報, 決算概観, レポート |
| 24 | - | 4751 | (株)ヴァイバーエージェント | 6 | アナリスト, 企業情報, 決算概観, コーポレート, レポート |
| 24 | - | 4752 | (株)インテリジェンス | 6 | アナリスト, 企業情報, 決算概観, コーポレート, レポート |
| 24 | - | 5214 | 日本電気硝子(株) | 6 | アナリスト, 企業情報, 決算概観, コーポレート, レポート |

※前日(トップ30)にランクアップし、順位が上昇した銘柄
▲前日(トップ30)にランクアップし、順位が同じだった銘柄
●前日(トップ30)にランクアップし、順位が下降した銘柄
■前日(トップ30)にランクアップしなかった銘柄

※当該集計期間における、アナリストの調査レポート発行状況を銘柄ごとに集計・順位付けています(アイフィスジャパン調べ)。

Yahoo!ファイナンス

■ アナリスト注目銘柄ランキング

「IFIS Research Manager」に登録される証券調査レポートの発行数に基づくランキング。

■ 機関投資家注目銘柄ランキング


「IFIS Research Manager」上で個別銘柄ごとに検索された回数に基づくランキング。

■ 個別銘柄情報

個別銘柄ごとの証券アナリストによる業績予想やレーティングの平均値などのコンセンサス情報を簡単に閲覧することができる。

■ 提供先

- ・ MSN®マネー
- ・ Yahoo!ファイナンス
- ・ Infoseekマネー



計画

【連結】

売上高 2,600百万円 (2,700百万円)

経常利益 380百万円 (400百万円)

当期純利益 222百万円 (231百万円)

【個別】

売上高 2,250百万円 (2,350百万円)

経常利益 350百万円 (370百万円)

当期純利益 210百万円 (222百万円)

【利益配当】

未定

【情報セキュリティ】

ISMS認証取得

※計画の()内の値は2006年8月15日発表の業績予想修正値です。

実績

【連結】

売上高 2,801百万円 (計画比+7.8%)

経常利益 433百万円 (計画比+14.0%)

当期純利益 232百万円 (計画比+4.8%)

【個別】

売上高 2,429百万円 (計画比+8.0%)

経常利益 407百万円 (計画比+16.4%)

当期純利益 233百万円 (計画比+11.4%)


【利益配当】

1株当たり 700円

【情報セキュリティ】

ISMS国際規格であるISO27001の認証を取得

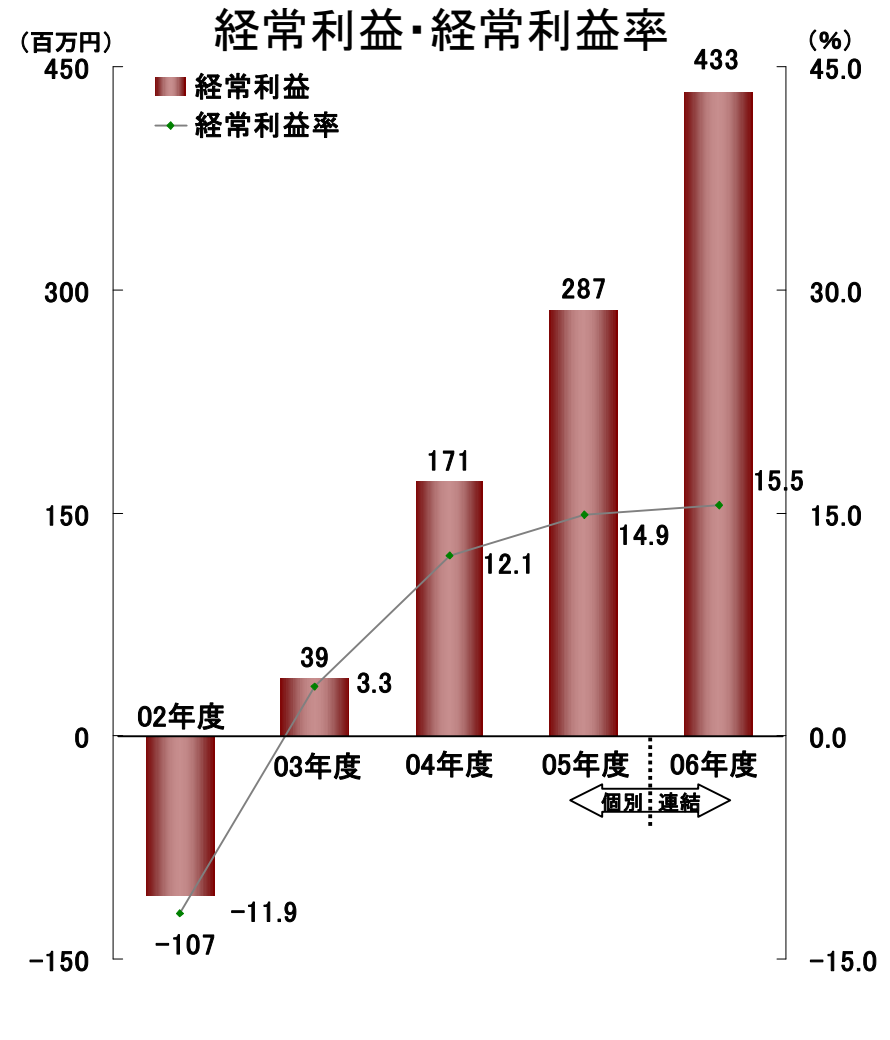
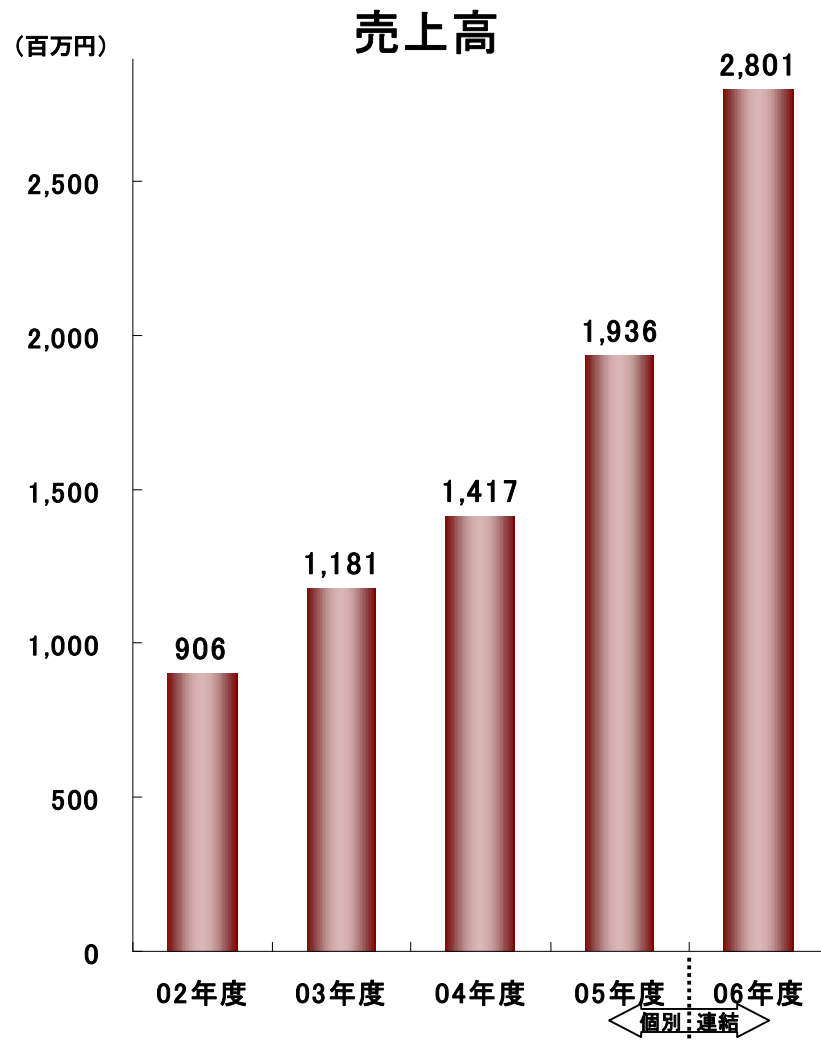
※利益配当については2007年3月23日に開催予定の当社定時株主総会に付議する予定であります。



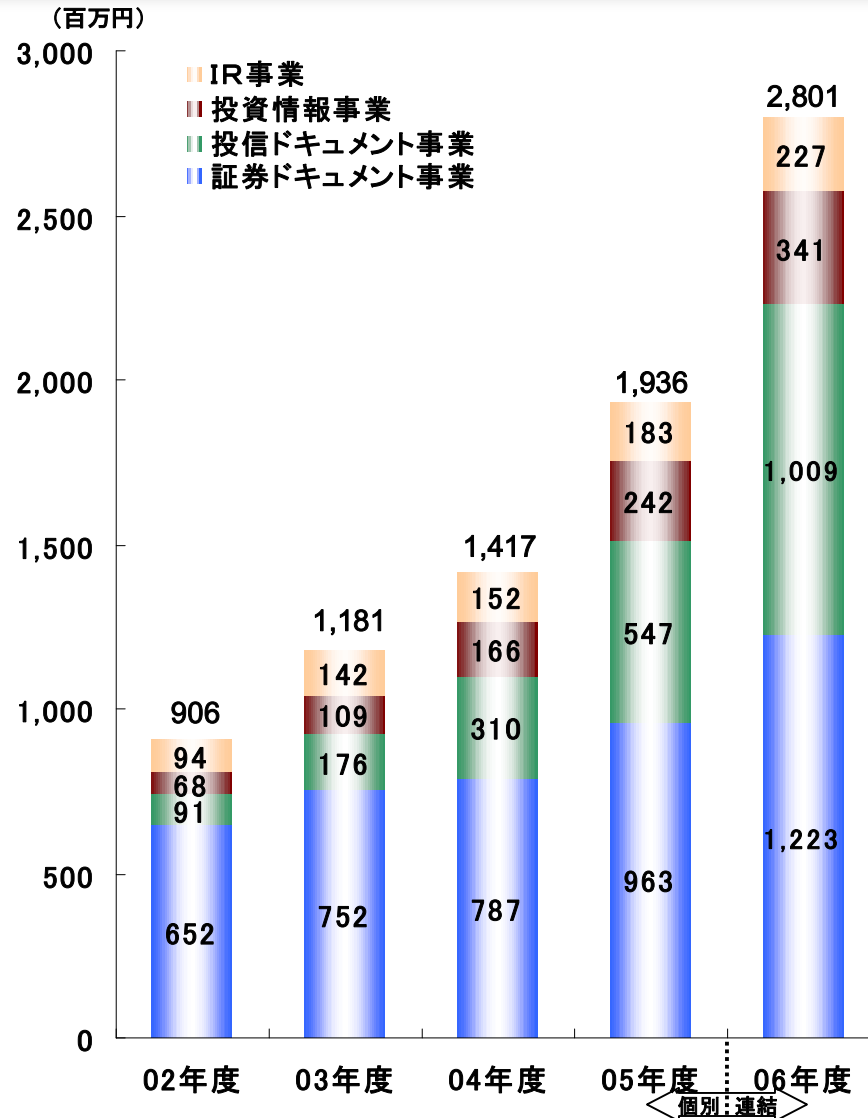
| 項目 | 2006年度 (連結) | 2006年度 (個別) | 2005年度 (個別) | 前期比 (個別) |
|----------------------|----------------|----------------|----------------|-------------|
| 売上高(百万円) | 2,801 | 2,429 | 1,936 | +25.5% |
| 営業利益(百万円) | 427 | 406 | 309 | +31.6% |
| 経常利益(百万円) | 433 | 407 | 287 | +41.7% |
| 当期純利益(百万円) | 232 | 233 | 179 | +30.7% |
| 1株当たり当期純利益(円) (注) | 4,826.74 | 4,854.09 | 4,087.85 | +18.7% |

(注) 下記の株式分割に伴う影響を加味し、遡及修正を行った場合の数値となっております。
2006年1月20日 1対5

11. 売上高・経常利益の推移



12. 事業部門別売上高の推移



2006年度 事業部門別売上高

- ◆ 投資情報事業
341百万円(前期比+41.2%)
- ◇ IR事業
227百万円(前期比+23.7%)
- ◆ 証券ドキュメント事業
1,223百万円(前期比+27.1%)
- ◆ 投信ドキュメント事業
1,009百万円(前期比+84.4%)

13. 費用構成の推移



単位：百万円

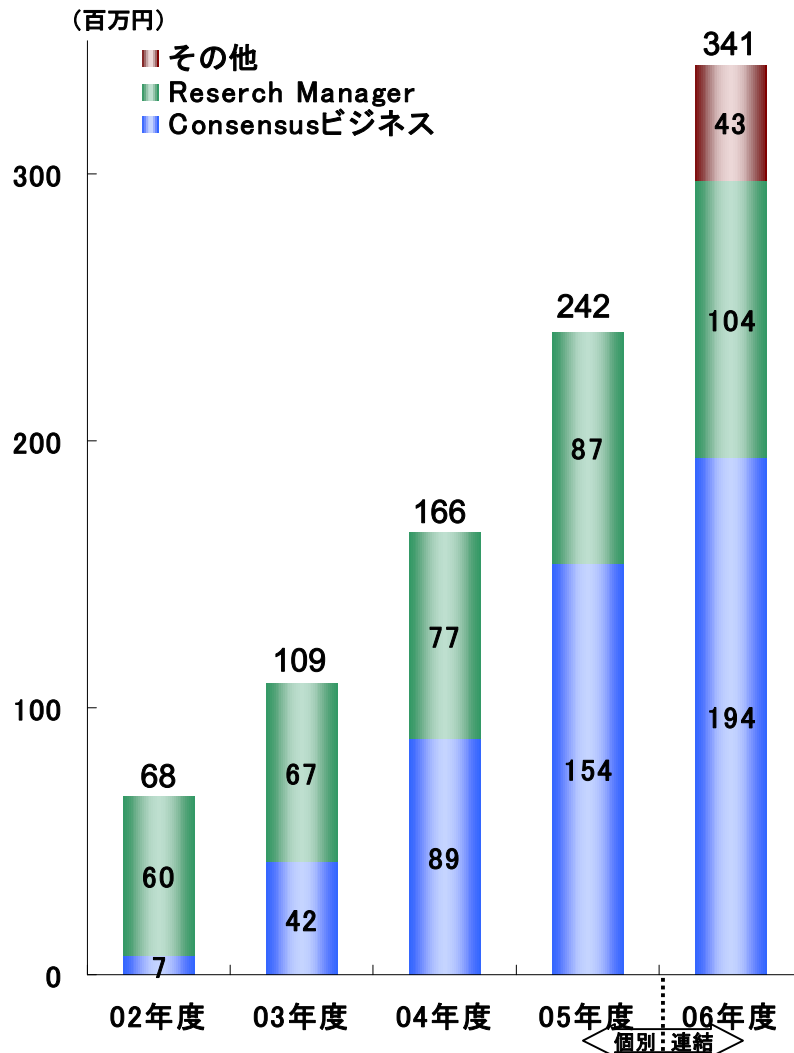
| 項目 | 2006年度 (連結) | 2006年度 (個別) | 2005年度 (個別) | 前期比 (個別) |
|--------|----------------|----------------|----------------|-------------|
| 売上原価合計 | 1,804 | 1,570 | 1,261 | +24.5% |
| 外注費 | 1,661 | 1,482 | 1,177 | +25.9% |
| 労務費 | 126 | 70 | 70 | △ 0.2% |
| その他 | 16 | 16 | 12 | +27.8% |
| 販管費合計 | 570 | 452 | 365 | +23.9% |
| 人件費 | 357 | 298 | 260 | +14.9% |
| 地代家賃 | 48 | 34 | 25 | +36.3% |
| その他 | 163 | 119 | 80 | +49.1% |

販管費「その他」の増加要因は、人材採用費用、減価償却費、IR関連費用の増加によるものです。

単位：百万円

| 項 目 | 2006年度 (連結) | 参考：2005年度 (個別) |
|------------------|----------------|-------------------|
| 営業活動によるキャッシュ・フロー | 304 | 224 |
| 投資活動によるキャッシュ・フロー | △125 | △6 |
| 財務活動によるキャッシュ・フロー | 17 | 634 |
| 現金及び現金同等物の期末残高 | 1,248 | 1,051 |

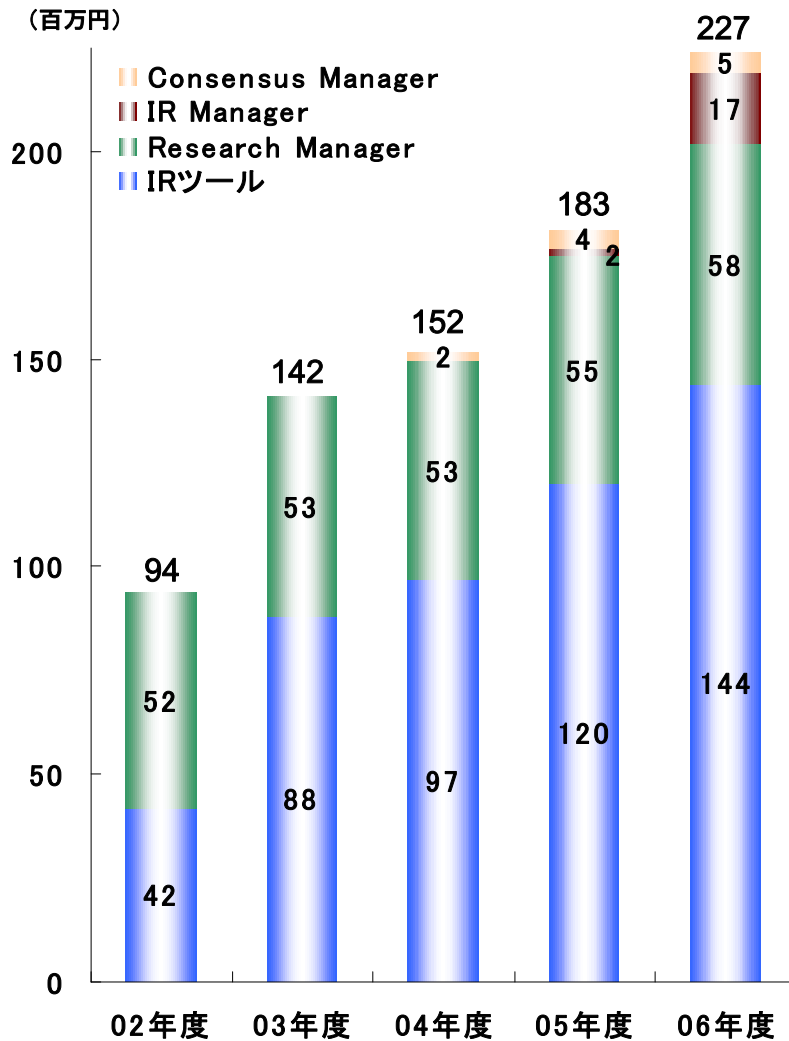
15. 投資情報事業売上構成



2006年度 投資情報事業売上構成

- ◆ Research Manager
104百万円(前期比+18.6%)
- ◆ Consensusビジネス
194百万円(前期比+25.8%)
- ◆ その他
43百万円(前期比 ー%)

16. IR事業売上構成



2006年度 IR事業売上構成

◆ IRツール

144百万円(前期比+19.8%)

◆ Research Manager(事業法人向け)

58百万円(前期比+5.1%)

◆ Consensus Manager(事業法人向け)

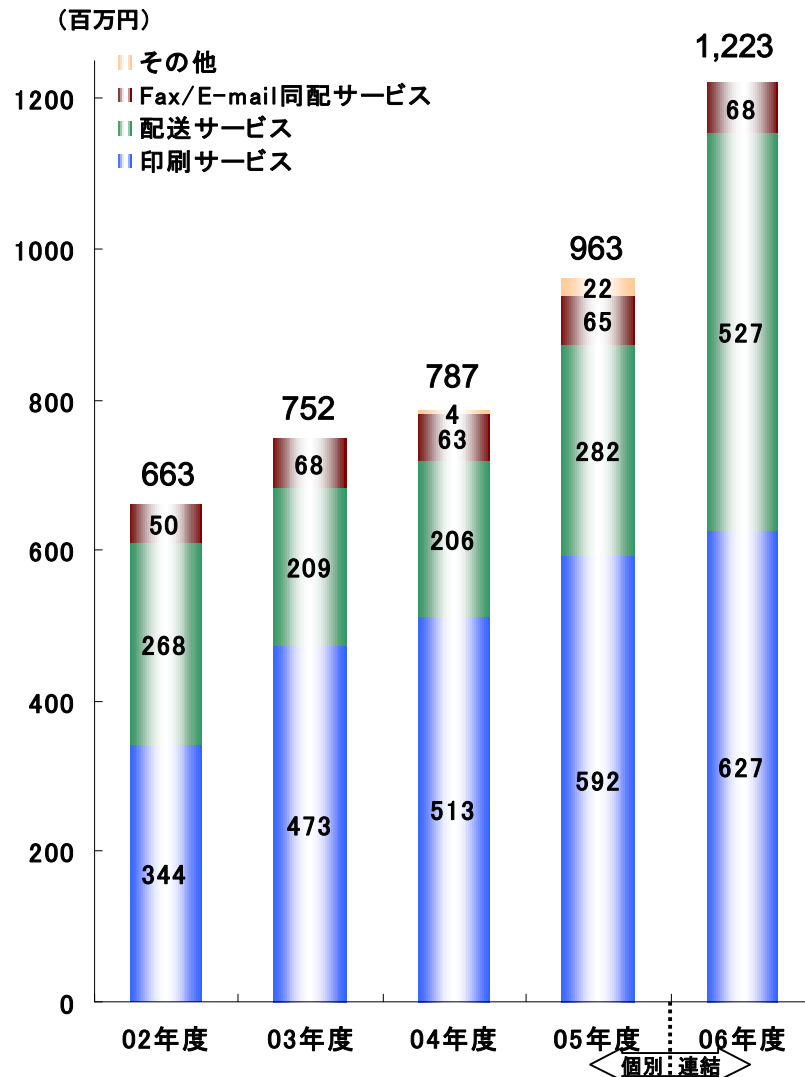
5百万円(前期比+38.8%)

◆ IR Manager

17百万円(前期比+548.1%)

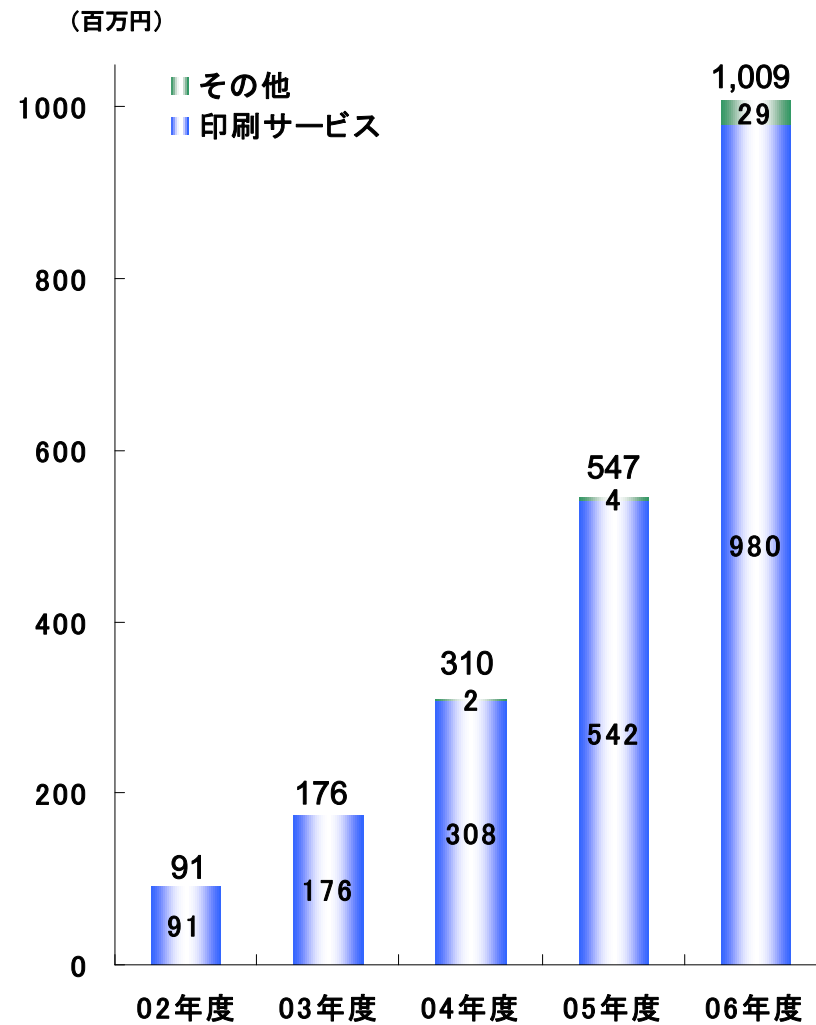
※IRツールには説明会資料印刷、IRサイト制作を含んでおります。また、IR Managerには海外株主判明調査を含んでおります。

17. 証券ドキュメント事業売上構成



2006年度 証券ドキュメント事業売上構成

- ◆ 印刷サービス
627百万円(前期比+5.9%)
- ◆ 配送サービス
527百万円(前期比+86.9%)
- ◆ Fax/E-mail同報配信サービス
68百万円(前期比+3.5%)



2006年度 投信ドキュメント事業売上構成

◆ 印刷サービス

980百万円(前期比+80.6%)

◆ その他

29百万円(前期比+542.5%)

19. 子会社における投資顧問業務の開始

◆ アイフィス・インベストメント・マネジメント株式会社設立(2006年2月)

・2006年5月 投資顧問業(投資助言)の登録完了

目的: 子会社において業績予想コンセンサスデータ分析を基にした投資を実践することにより運用成果を残し、資産運用に新しい方向性を示すことで株式市場の健全な発展に寄与する。

・2006年5月 業績予想コンセンサス指標「IFIS400」集計開始

- ① 業種コンセンサスインデックスの生成
- ② 業種インデックスを時価総額加重平均することで、株価指数との対比分析が可能な株価対応コンセンサス指数「IFIS400 インデックス」の生成
- ③ オーダーメイド型インデックスの生成



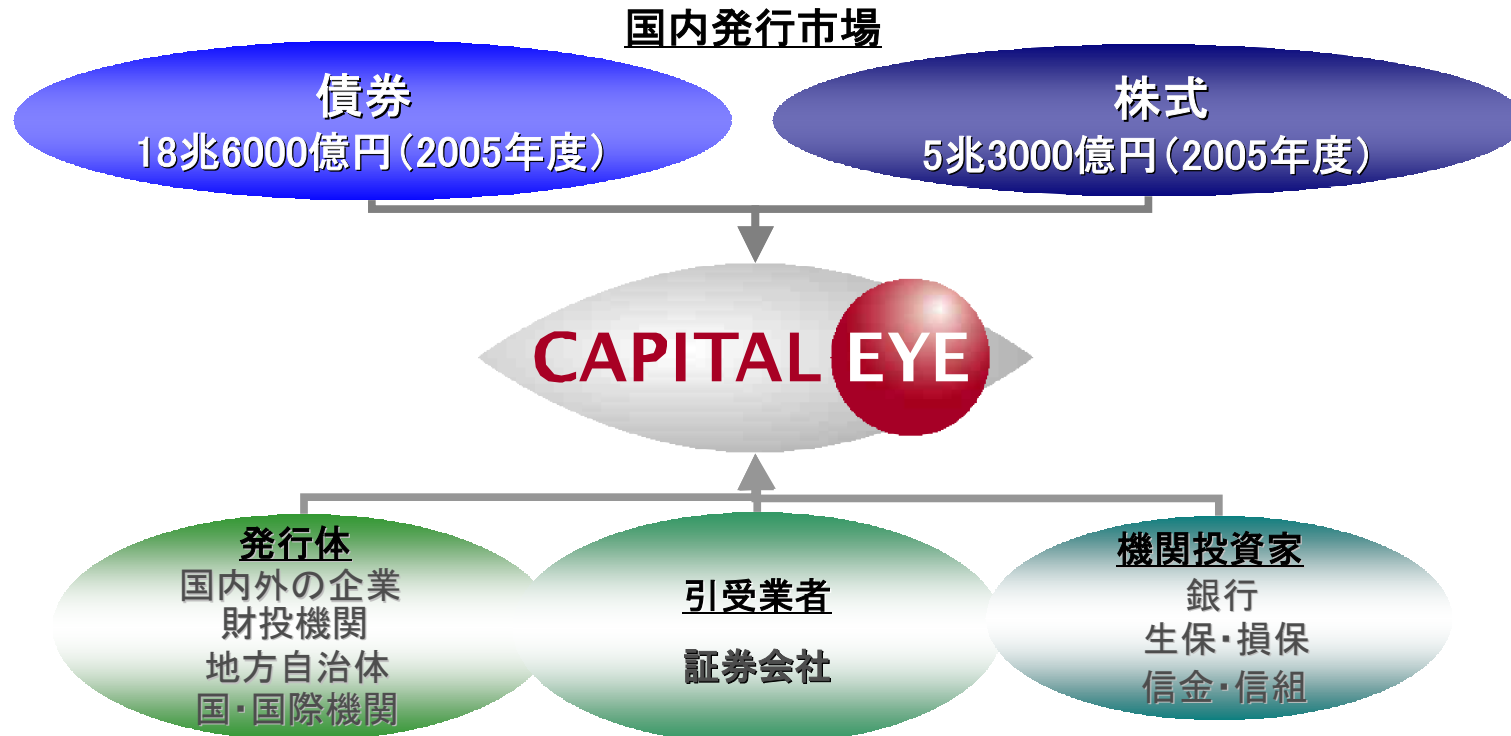
今後の展開:

- 「IFIS Consensus」を利用した運用手法を確立し、私募投信への運用助言を開始する。
- 「IFIS Consensus」を加工した高付加価値な投資情報を、投資顧問業者としてアイフィスジャパンとは違った切り口で個人を含めた投資家に提供する。

◆ 株式会社キャピタル・アイとの業務提携(2006年12月)

事業内容:

社債や株式など証券の発行を通じて行われる企業や機関(発行体)の資金調達に関する一連の活動取材し、ニュース、コメンタリー、データ等の記事としてインターネットおよび金融情報端末上で提供する金融のプロ向けリアルタイム情報サービス。



2007年12月期(連結)

| 項目 | 2006年度 (実績) | 2007年度 (予想) | 実績比 |
|------------|----------------|----------------|--------|
| 売上高(百万円) | 2,801 | 3,400 | +21.3% |
| 経常利益(百万円) | 433 | 500 | +15.5% |
| 当期純利益(百万円) | 232 | 275 | +18.2% |

2007年12月期(個別)

| 項目 | 2006年度 (実績) | 2007年度 (予想) | 実績比 |
|------------|----------------|----------------|--------|
| 売上高(百万円) | 2,429 | 2,900 | +19.4% |
| 経常利益(百万円) | 407 | 470 | +15.4% |
| 当期純利益(百万円) | 233 | 272 | +16.3% |