

2007年度 中間期業績のご報告



株式会社アイフィスジャパン



2007/ 8/ 3



全社業績の概要

1. 2007年度中間期の計画と実績
2. 2007年度中間期業績の概況
3. 売上高・経常利益の推移
4. 事業部門別売上高の推移
5. 費用構成の推移
6. キャッシュ・フロー計算書

2007年度中間期の事業展開

7. サービスラインアップ
8. (株)キャピタル・アイについて
9. キャピタル・アイの完全子会社化
10. キャピタル・アイとのシナジー
11. 個人投資家向け情報サービスの強化
12. 「IFIS400」業績予想コンセンサス集計結果を発表
13. 確定拠出年金運営管理機関向けASP提供開始
- 14～17. 各事業部門の売上構成
18. 2006年度の業績予想

計画

【連結】

売上高 1,511百万円

経常利益 174百万円

中間純利益 95百万円

【個別】

売上高 1,290百万円

経常利益 170百万円

中間純利益 98百万円

実績

【連結】

売上高
1,561百万円 (計画比+3.3%)

経常利益
128百万円 (計画比-26.0%)

中間純利益
36百万円 (計画比-61.5%)

【個別】

売上高
1,337百万円 (計画比+3.7%)

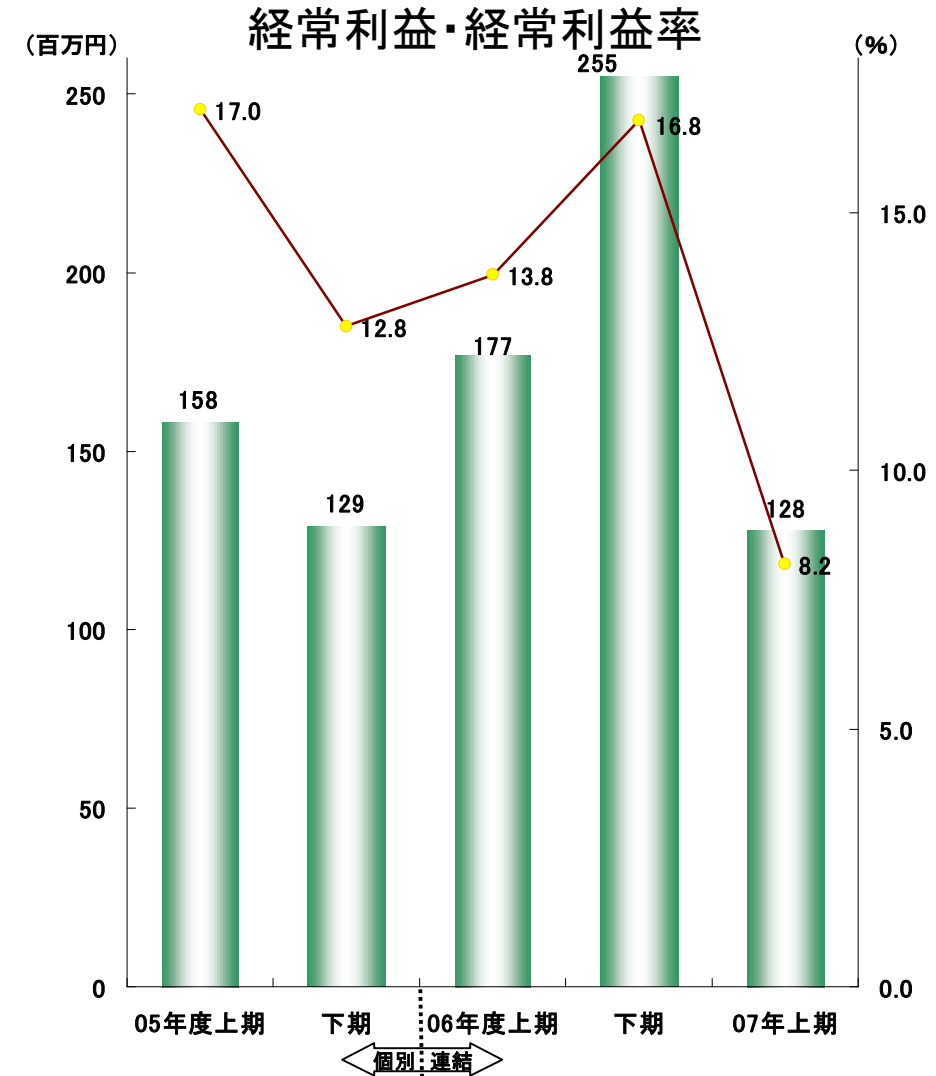
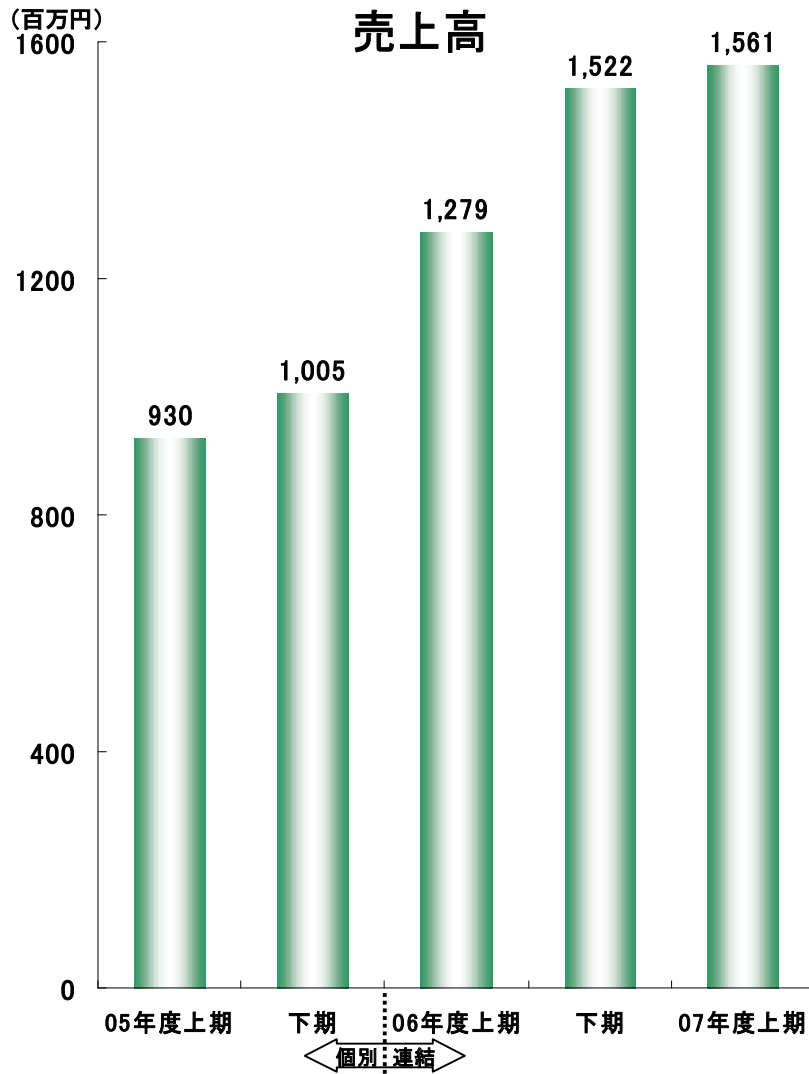
経常利益
189百万円 (計画比+11.3%)

中間純利益
111百万円 (計画比+14.0%)

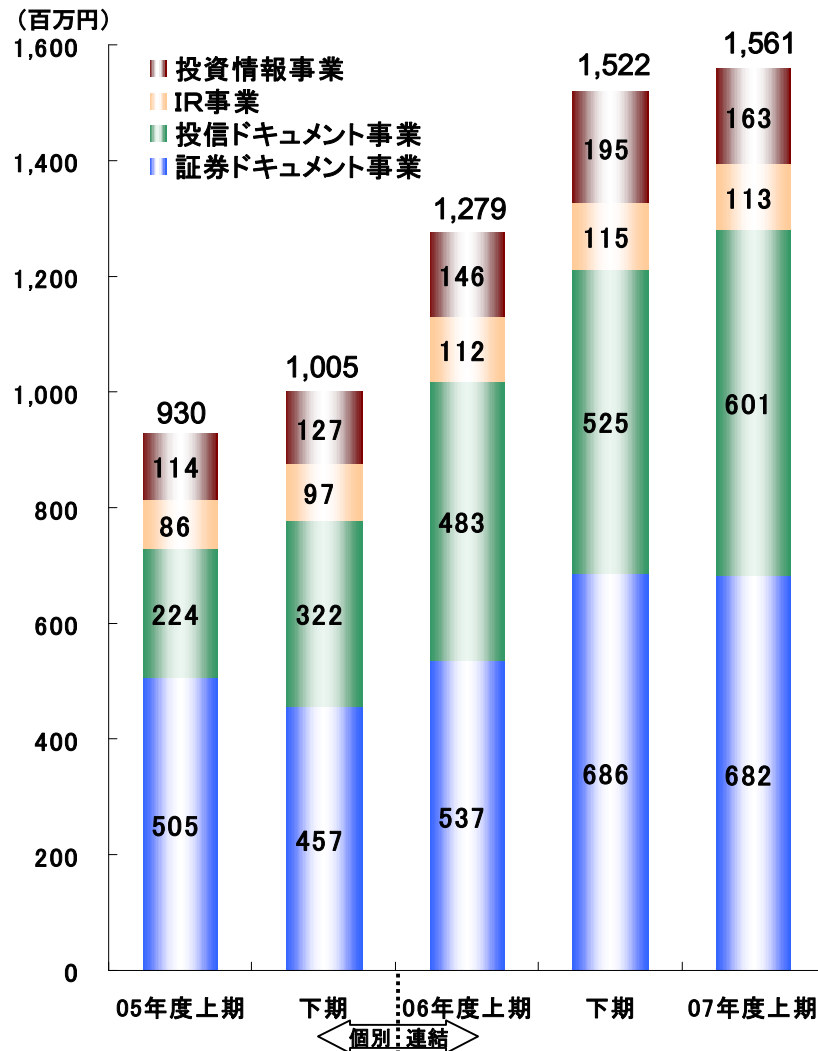
単位：百万円

【連結】	当中間期	前中間期	前年同期比
売上高(百万円)	1,561	1,279	+22.0%
営業利益(百万円)	129	175	-26.4%
経常利益(百万円)	128	177	-27.3%
中間純利益(百万円)	36	87	-58.0%
1株当たり中間純利益(円)	738.77	1,821.98	-59.5%
【個別】	当中間期	前中間期	前年同期比
売上高(百万円)	1,337	1,137	+17.6%
営業利益(百万円)	189	162	+16.9%
経常利益(百万円)	189	162	+16.3%
中間純利益(百万円)	111	85	+29.9%
1株当たり中間純利益(円)	2,258.12	1,800.12	+25.4%

3. 売上高・経常利益の推移



4. 事業部門別売上高の推移



2007年度中間期 事業部門別売上高

◆ 投資情報事業

163百万円(前年同期比+11.7%)

◇ IR事業

113百万円(前年同期比 +1.3%)


◆ 証券ドキュメント事業

682百万円(前年同期比+27.0%)

◆ 投信ドキュメント事業

601百万円(前年同期比+24.4%)

5. 費用構成の推移



単位：百万円

項 目	当中間期 (連結)	前中間期 (連結)	前年同期比
売上原価合計	1,020	835	+22.1%
外注費	963	792	+21.6%
労務費	42	35	+20.9%
その他	14	8	+74.9%
販管費合計	411	267	+53.9%
人件費	263	171	+53.5%
地代家賃	37	21	+77.3%
その他	109	74	+48.0%

単位：百万円

項 目	当中間期 (連結)	前中間期 (連結)
営業活動によるキャッシュ・フロー	△2	61
投資活動によるキャッシュ・フロー	△402	△77
財務活動によるキャッシュ・フロー	△35	10
現金及び現金同等物の中間期末残高	807	1,046

【営業活動によるキャッシュ・フロー】

税金等調整前中間純利益が128,723千円となったこと、仕入債務が3,607千円減少するとともに売上債権が11,382千円増加したこと、法人税等の支払額109,901千円があったことによるものであります。

【投資活動によるキャッシュ・フロー】

特定金銭信託の取得による支出300,000千円、無形固定資産の取得による支出93,124千円によるものであります。

【財務活動によるキャッシュ・フロー】

配当金の支払による支出34,629千円によるものであります。

7. サービスラインアップ



事業部門	サービス	ターゲット				
		証券会社	機関投資家	上場企業	個人投資家	海外機関投資家
投資情報事業	Consensus Data	■	■		■	■
	Consensus Report	■	■		■	
	Consensus Manager	■	■	■		
	Research Manager	■	■	■		
	キャピタルアイ・ニュース		■			NEW
IR事業	IR Manager			■		
	IRツール			■		
証券ドキュメント事業	証券調査レポート印刷・配送	■				
	証券、生保資料印刷・配送	■	■			
	EPREX		■	■		
	E-mail/Fax同報配信サービス	■	■	■		
投信ドキュメント事業	目論見書、販売用資料印刷・配送		■			
	EDINET		■			
	J-REIT		■			

8. (株)キャピタル・アイについて

- (1) 商 号 : 株式会社キャピタル・アイ
- (2) 代 表 者 : 代表取締役 西巻 一子
- (3) 所 在 地 : 東京都千代田区西神田三丁目1番6号
- (4) 設 立 年 月 日 : 平成18年7月
- (5) 主な事業の内容: ①金融市場に関するオンライン情報サービス
②金融専門誌や関連書籍の製作・発行
- (6) 決 算 期 : 12月
- (7) 従 業 員 数: 12名
- (8) 主 な 事 業 所 : 本店
- (9) 資 本 の 額: 80百万円
- (10) 発行済株式総数 : 2,800株
- (11) 大株主構成及び所有割合(平成19年7月31日現在): 当社 100.0%
- (12) 最近事業年度における業績の動向及び当期の業績予想:

	2006年12月期	2007年12月期(予想)
売上高	—	30,000千円
売上総利益	—	16,000千円
営業利益	△38,742千円	△120,000千円
経常利益	△38,741千円	△135,000千円
当期利益	△38,770千円	△134,930千円

◆2006年12月 キャピタル・アイとの業務提携契約の締結

◆2007年1月 支配力基準により連結子会社化

◆2007年4月 「キャピタルアイ・ニュース」配信システムの提供を開始

◆2007年7月 株式取得により完全子会社化



◆ニュース配信メディア事業への進出

記者が取材して作成した債券や株式の発行市場のニュースを、インターネットや金融情報端末を通して配信。自ら作成したコンテンツをニュースとして配信するメディア事業への進出が可能となる。

◆資本市場の発行市場情報分野という新たな事業ドメインへの進出

当社の投資情報事業は、株式調査レポートおよびConsensus情報サービスという株式の流通市場で展開していますが、キャピタル・アイの情報は債券および株式の発行市場を対象としており、当社にとっては新たな金融情報分野への進出となる。

◆開発システムの再利用化

キャピタル・アイに提供しているニュース配信データベースは当社が開発したものであり、将来の拡張・改良作業を容易に行える設計となっており、当社がニュース配信サービスを開始する際にシステムの流用が可能となる。




口座開設はこちら 投資ははじめて!という方へ 調べる 読む 遊ぶ

調べる
アナリスト予測 Cons.(コンセンサス)の窓

ホーム > 調べる > アナリスト予測 Cons.(コンセンサス)の窓

アナリスト予測 Cons.(コンセンサス)の窓

Cons.(コンセンサス)ってなに?
コンセンサスとはアナリスト達による企業の業績予想の平均のことです。将来を予想するコンセンサスを活用して、新しい視点で銘柄を探そう!

探す さまざまな視点で銘柄を選ぶ!

機関投資家や個人投資家の注目銘柄のランキングや、最新のコンセンサス更新情報など、さまざまな視点から銘柄検索ができます!*

見る 天気図が銘柄の状況をバッチリ予測!(アナリストの目)

個別銘柄をアナリストが予測! 銘柄天気図やレーティング分布などでアナリストの分布がバツとひと目でわかります!

読む コンセンサス情報を使いこなす!

コンセンサスに関する知識を、コンスの仙人が毎回コラム形式でわかりやすく教えてくれます!

*銘柄は「Joinvest400」採用銘柄からピックアップします。

【口座開設がお済みの方】
ログイン後、「投資情報」メニューの「投資ツール」→「アナリスト予測」よりご覧ください。

【口座開設がお済みでない方】
当社の口座をお持ちでない方はアナリスト予測Cons(コンセンサス)の窓をご利用いただけません。「口座開設」ページにて、口座開設をお申込みください。

口座開設・管理料 ¥0
口座開設はこちら

◆ コンセンサスニュース「Cons.更新トピックス」の配信を開始

当社がジョインベスト証券の顧客向けにウェブ上で提供する投資情報サービス『アナリスト予測Cons.(コンセンサス)の窓』において、証券アナリストの企業業績予想の平均値『IFIS Consensus』の更新情報をニュース形式で配信する新サービス「Cons.更新トピックス」を開始いたしました。

その他にもコンセンサスにまつわるさまざまなコラムを連載形式でお届けするサービスも同時に開始し、個人投資家向けの投資情報サービスを強化しています。

12. 「IFIS400」業績予想コンセンサス集計結果を発表

◆ 「IFIS400」採用銘柄の業績予想コンセンサスと実績値の集計結果を発表

【売上高】		20070330時点のコンセンサス		20070518現在実績		
業種		今期予想 売上高 (百万)	今期予想 増収率 (A)	実績売上高 (百万)	実績増収率 (B)	予想との乖 離(B-A)
製造業	素材	79,388,158	9.0%	79,572,634	9.2%	0.25%
	加工	171,545,373	8.5%	177,951,763	12.6%	4.05%
	その他製造業	24,482,591	5.3%	24,203,191	4.1%	-1.20%
非製造業	公益・インフラ	59,917,482	5.2%	60,115,290	5.6%	0.35%
	その他非製造業	138,411,974	10.1%	137,103,751	9.0%	-1.04%
除く金融	除く金融	473,745,578	8.4%	478,946,629	9.6%	1.19%

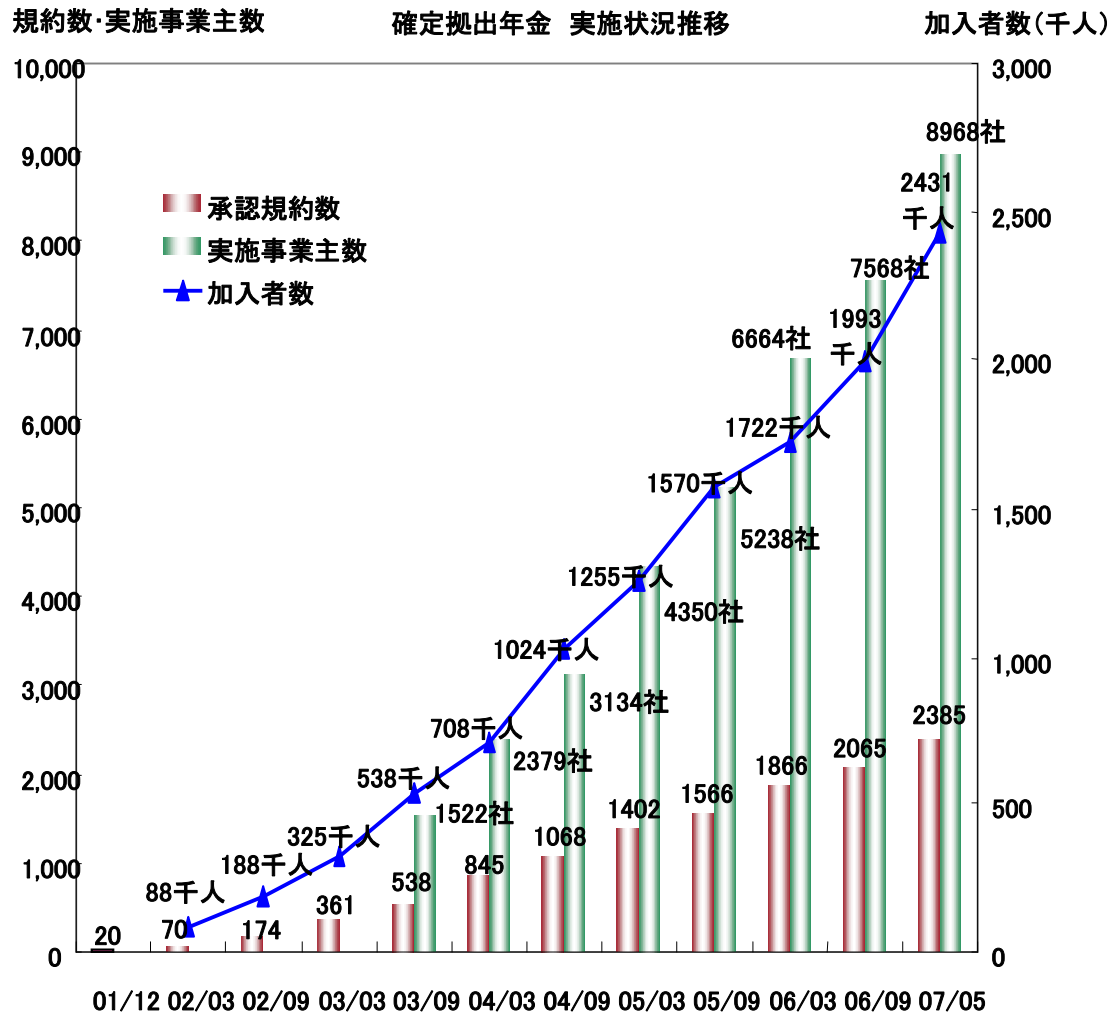
【経常利益】		20070330時点のコンセンサス		20070518現在実績		
業種		今期予想 経常利益 (百万)	今期予想 経常増益率 (A)	実績経常利 益(百万)	実績増益率 (B)	予想との乖 離(B-A)
製造業	素材	5,977,366	8.1%	6,066,157	9.7%	1.61%
	加工	11,935,815	13.0%	11,763,548	11.3%	-1.63%
	その他製造業	2,718,665	14.4%	2,781,784	17.1%	2.66%
非製造業	公益・インフラ	4,172,146	6.3%	4,231,493	7.9%	1.51%
	その他非製造業	6,753,812	10.2%	6,625,095	8.1%	-2.10%
除く金融	除く金融	31,557,804	10.6%	31,468,077	10.3%	-0.31%

【当期利益】		20070330時点のコンセンサス		20070518現在実績		
業種		今期予想 当期利益 (百万)	今期予想 増益率(A)	実績当期利 益(百万)	実績増益率 (B)	予想との乖 離(B-A)
製造業	素材	3,395,351	7.1%	3,460,948	9.1%	2.07%
	加工	7,186,328	21.4%	7,082,286	19.7%	-1.76%
	その他製造業	1,379,810	4.7%	1,418,622	7.6%	2.95%
非製造業	公益・インフラ	2,473,195	16.6%	2,465,095	16.2%	-0.38%
	その他非製造業	3,809,974	15.5%	3,564,517	8.1%	-7.44%
除く金融	除く金融	18,244,659	15.3%	17,991,468	13.7%	-1.60%

「IFIS400」採用銘柄のうち、およそ85%が3月決算企業で、2007年5月18日現在、3月決算企業のうち94%が2007年3月期の本決算発表を終えております。

2007年3月30日時点の「IFIS Consensus」と実績値を比較すると全体で1%代の乖離に止まっており、「IFIS Consensus」の精度の高さが読み取れます。

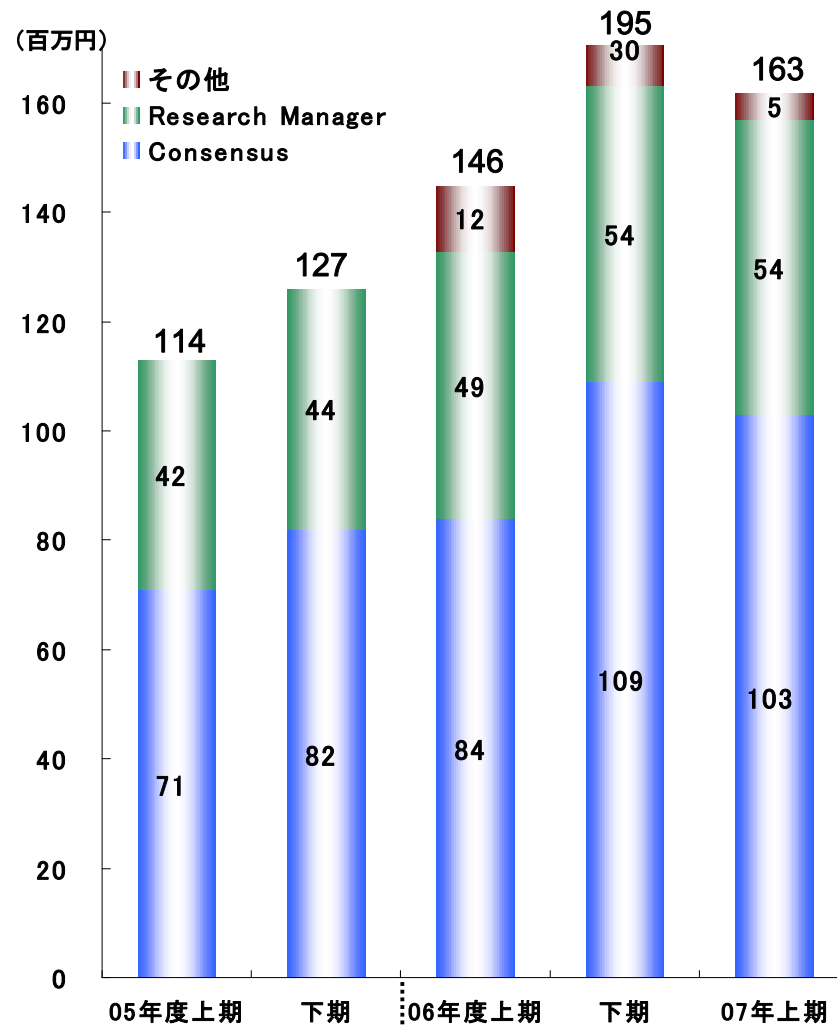
13. 確定拠出年金運営管理機関向けASP提供開始



◆ 確定拠出年金の運営管理機関が確定拠出年金の加入者向けに発行する運用商品説明資料の作成作業を大幅に簡素化するASP型支援システム「IFIS Document Manager (DC)」を開発し、2007年6月よりサービスを開始しました。

◆ 「IFIS Document Manager (DC)」は、DCプランに採用されている投資信託など商品ごとの運用月次レポートを取り込み、このレポートを個別のプランに入れ替えて組み合わせることにより、自動的に説明資料を生成するものです。

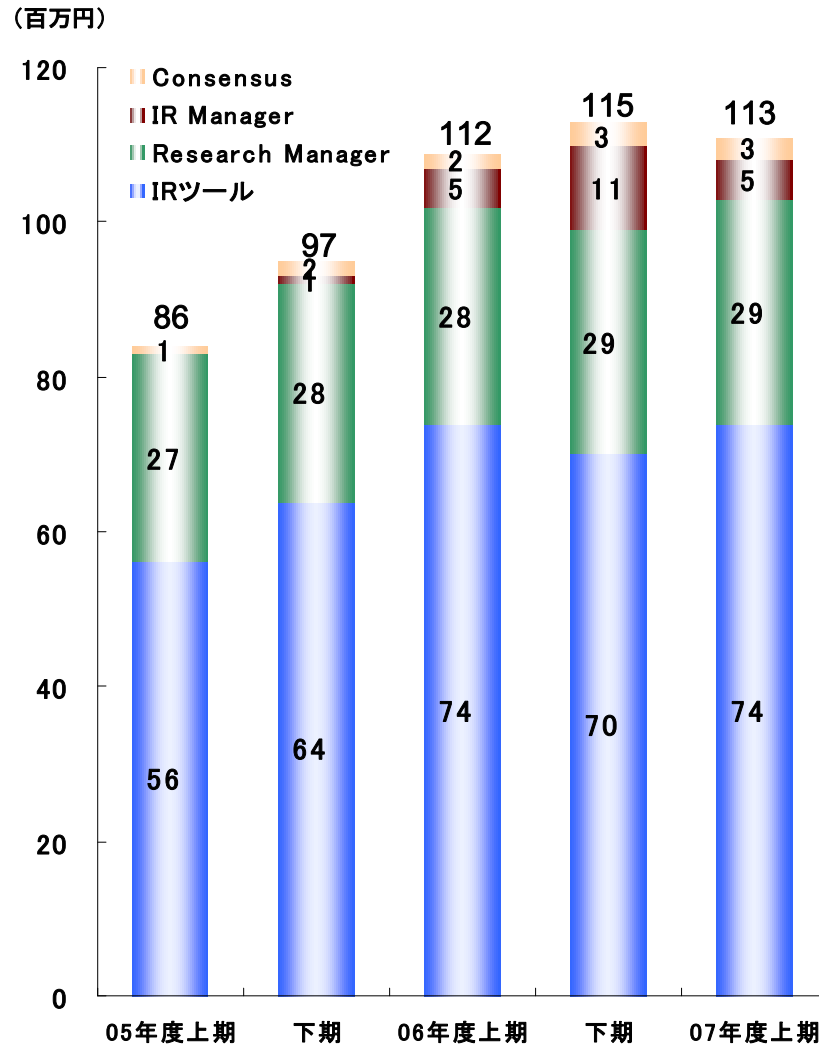
14. 投資情報事業売上構成



2007年度中間期 投資情報事業売上構成

- ◆ Research Manager
54百万円(前年同期比+10.3%)
- ◆ Consensusビジネス
103百万円(前年同期比+22.2%)
- ◆ その他
5百万円(前年同期比-53.4%)

15. IR事業売上構成

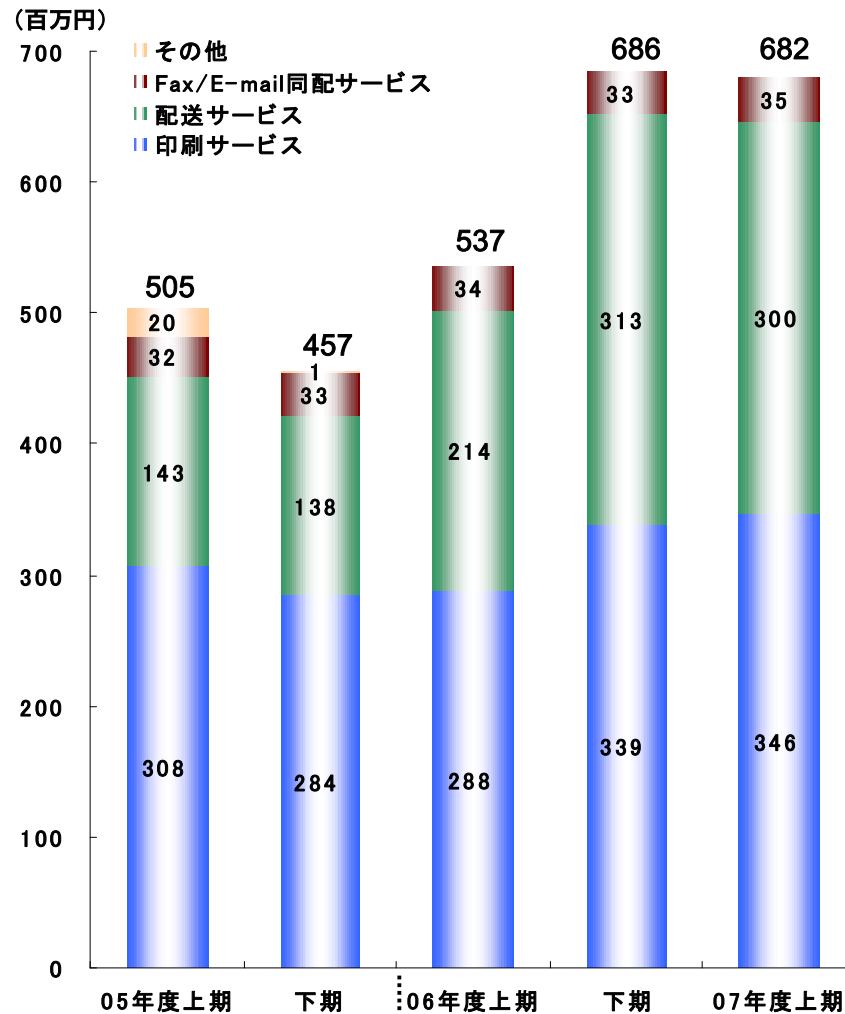


2007年度中間期 IR事業売上構成

- ◆ IRツール
74百万円(前年同期比-0.5%)
- ◆ Research Manager(事業法人向け)
29百万円(前年同期比+2.8%)
- ◆ Consensus Manager(事業法人向け)
3百万円(前年同期比+31.4%)
- ◆ IR Manager
5百万円(前年同期比+1.6%)

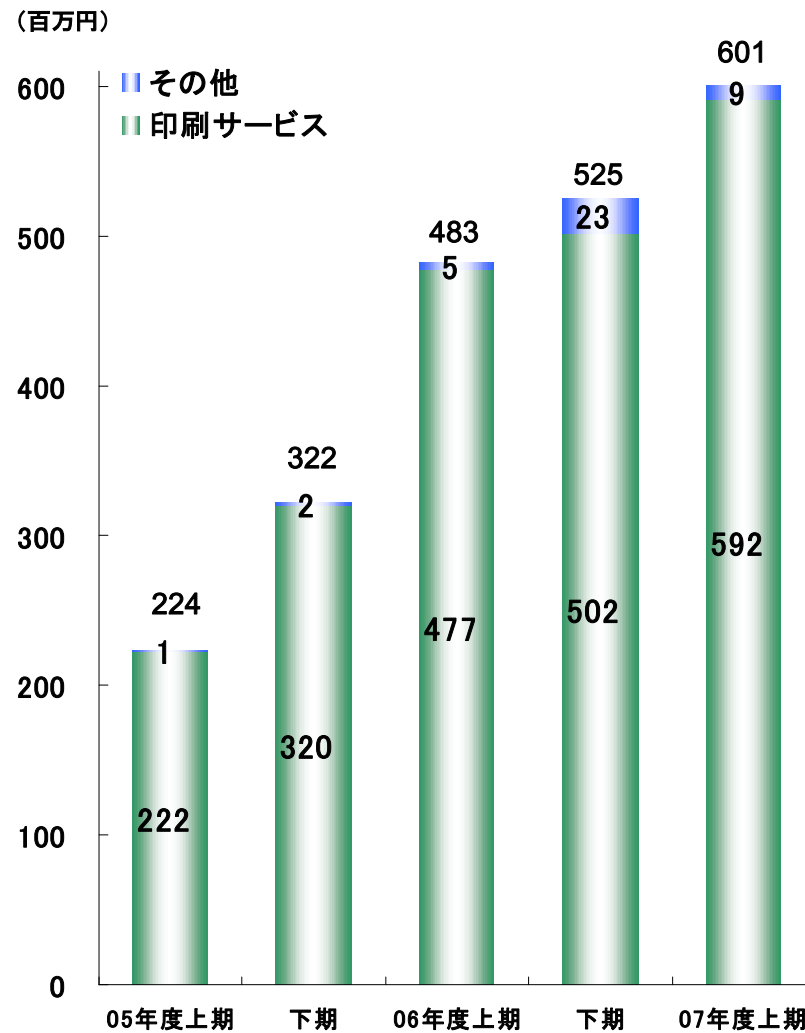
※IRツールには説明会資料印刷、IRサイト制作を含んでおります。

16. 証券ドキュメント事業売上構成




2007年度中間期 証券ドキュメント事業売上構成

- ◆ 印刷サービス
346百万円(前年同期比+19.9%)
- ◆ 配送サービス
300百万円(前年同期比+40.2%)
- ◆ Fax/E-mail同報配信サービス
35百万円(前年同期比+4.3%)
- ◆ その他
—百万円(前年同期比—)



2007年度中間期 投信ドキュメント事業売上構成

- ◆ 印刷サービス
592百万円(前年同期比+24.0%)
- ◆ その他サービス
9百万円(前年同期比+64.8%)



2007年12月期(連結)

項目	2007年度 (予想)	2006年度 (実績)	前年同期比
売上高(百万円)	3,650	2,801	+30.3%
経常利益(百万円)	450	433	+3.9%
当期純利益(百万円)	200	232	-14.0%

2007年12月期(個別)

項目	2007年度 (予想)	2006年度 (実績)	前年同期比
売上高(百万円)	3,100	2,429	+27.6%
経常利益(百万円)	550	407	+35.0%
当期純利益(百万円)	300	233	+28.2%