

2008年度 業績のご報告




株式会社アイフィスジャパン



2009/2/2

1. 2008年度の計画と実績



計画

【連結】

売上高 3,550百万円 (4,300百万円)

経常利益 320百万円 (550百万円)

当期純利益 160百万円 (310百万円)

【個別】

売上高 3,000百万円 (3,600百万円)

経常利益 400百万円 (540百万円)

当期純利益 230百万円 (310百万円)

【利益配当】

1株当たり 700円

実績

【連結】

売上高 3,475百万円 (計画比-2.1%)

経常利益 280百万円 (計画比-12.5%)

当期純利益 85百万円 (計画比-46.8%)

【個別】

売上高 2,919百万円 (計画比-2.7%)

経常利益 349百万円 (計画比-12.6%)

当期純利益 27百万円 (計画比-88.3%)

【利益配当】

1株当たり 500円

※計画値は2008年10月31日に修正しており、()内の値は2008年1月31日に公表した期初の目標数値です。

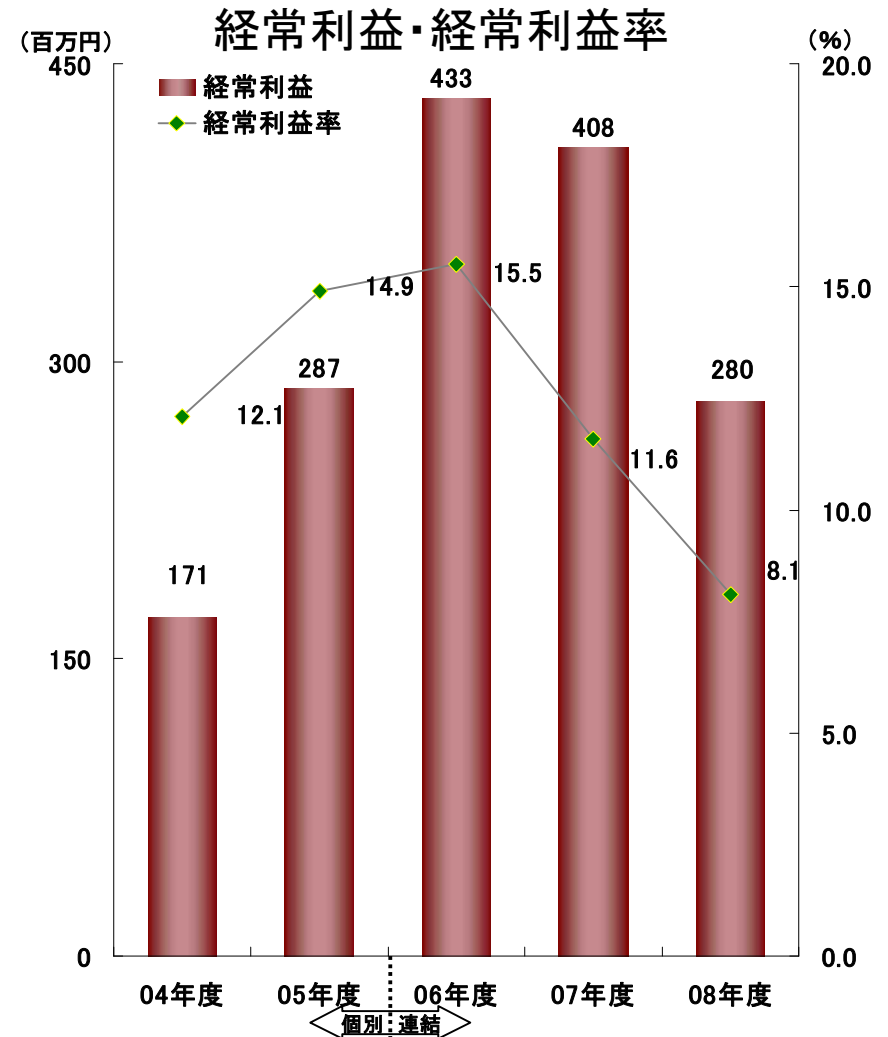
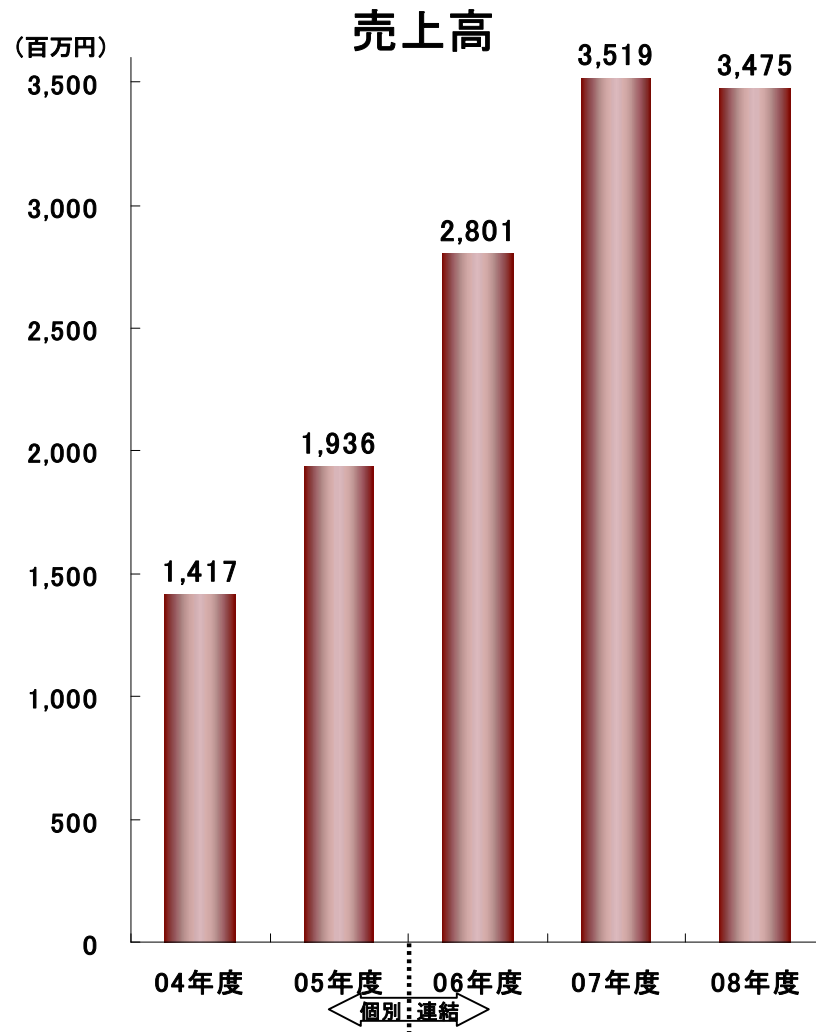
※利益配当については2009年3月19日に開催予定の当社定時株主総会に付議する予定であります。

	項目	2007年度	2008年度	前期比
連結	売上高(百万円)	3,519	3,475	- 1.2%
	営業利益(百万円)	431	274	- 36.3%
	経常利益(百万円)	408	280	- 31.5%
	当期純利益(百万円)	166	85	- 48.9%
	1株当たり当期純利益(円)	3,362.97	1,681.07	- 50.0%
個別	売上高(百万円)	3,048	2,919	- 4.2%
	営業利益(百万円)	540	343	- 36.5%
	経常利益(百万円)	518	349	- 32.5%
	当期純利益(百万円)	306	27	- 91.2%
	1株当たり当期純利益(円)	6,195.71	533.31	- 91.4%

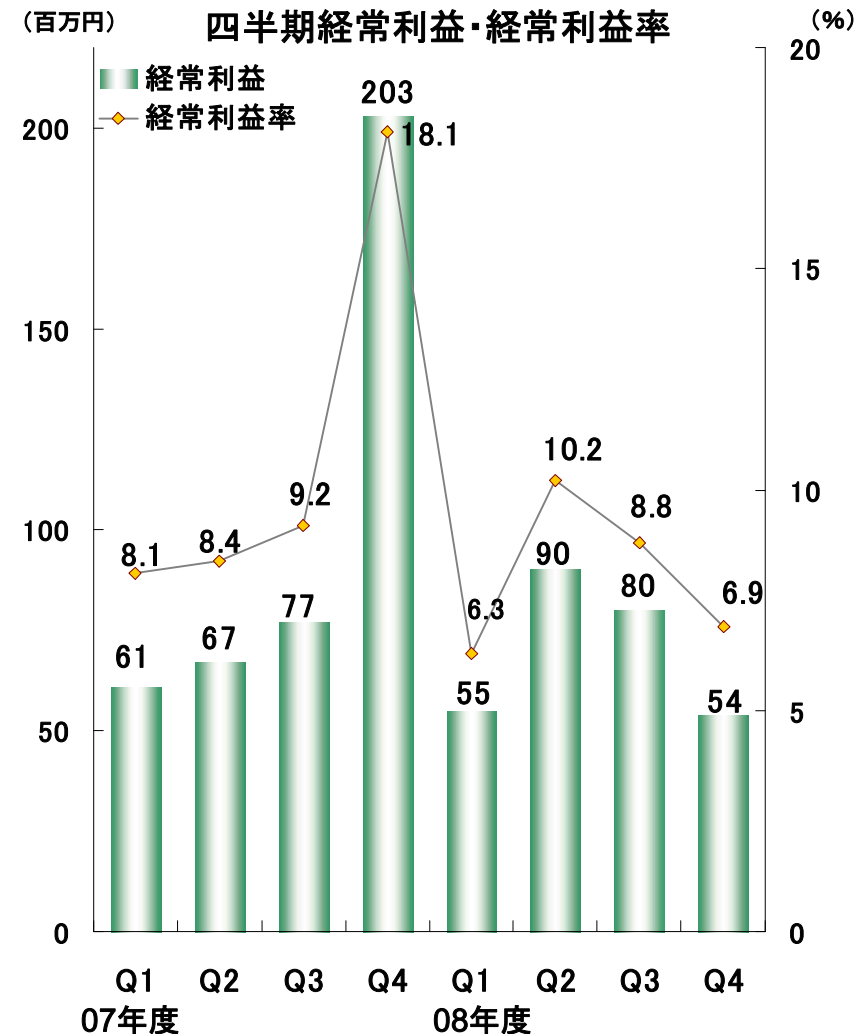
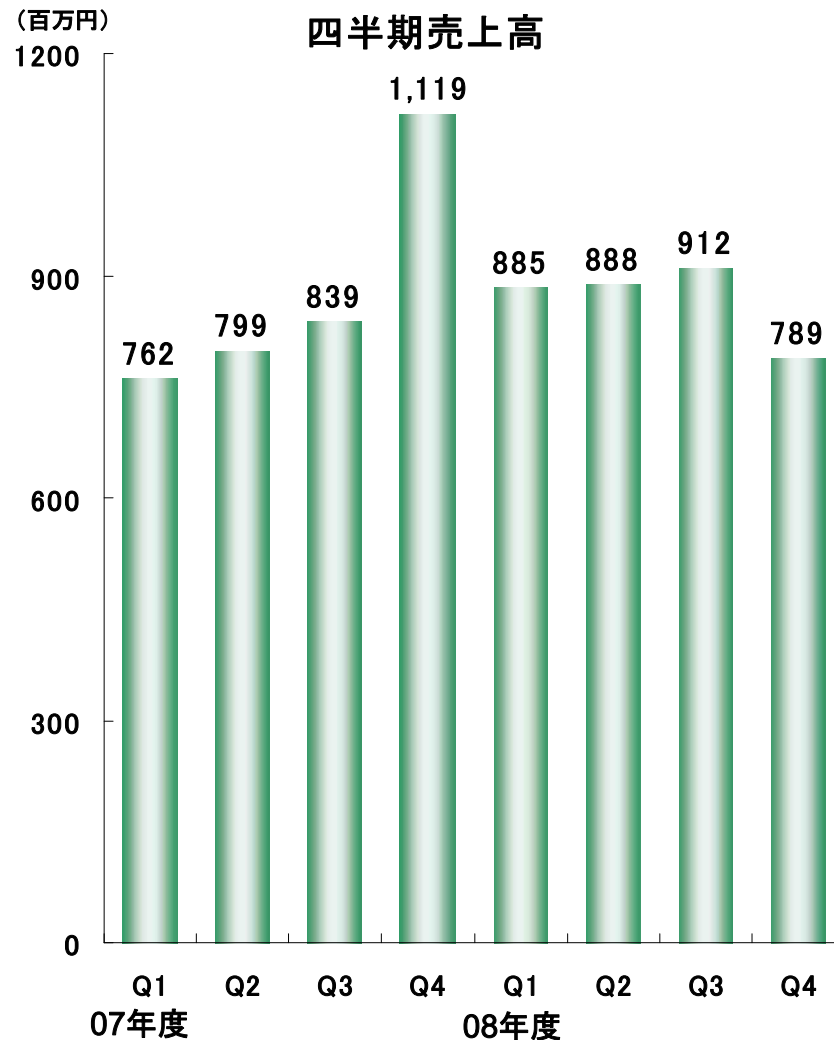
【連結】: 特別損失28百万円を計上(キャピタル・アイ「のれん」を減損処理)

【個別】: 特別損失180百万円を計上(内訳: 関係会社株式評価損139百万円+貸倒引当金41百万円)

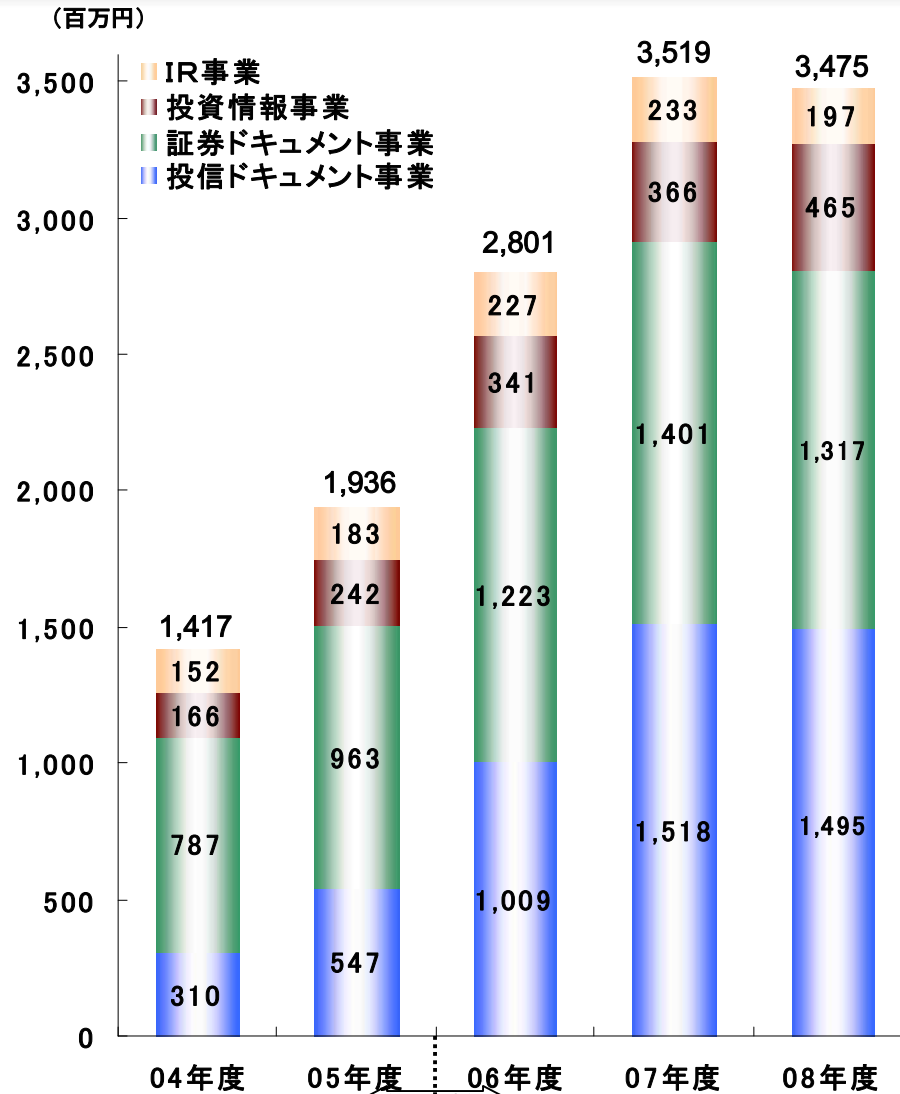
3. 売上高・経常利益の推移



4. 四半期売上高・経常利益の推移(連結)



5. 事業部門別売上高の推移



2008年度 事業部門別売上高

- ◆ 投資情報事業
465百万円(前期比+27.2%)
- ◇ IR事業
197百万円(前期比-15.6%)
- ◇ 証券ドキュメント事業
1,317百万円(前期比-6.0%)
- ◇ 投信ドキュメント事業
1,495百万円(前期比-1.5%)

6. 費用構成の推移(連結)

単位:百万円

項目	2007年度	2008年度	前期比(%)
売上原価合計	2,243	2,276	+ 1.4
外注費	2,046	2,014	- 1.6
労務費	153	148	- 3.3
その他	44	113	+157.5
販管費合計	844	924	+ 9.6
人件費	542	631	+16.3
地代家賃	76	79	+ 5.1
その他	225	213	- 5.4

売上原価の「その他」の内容は主に減価償却費107百万円です。
(2007年度は減価償却費28百万円)

7. 費用構成の推移(個別)

単位:百万円

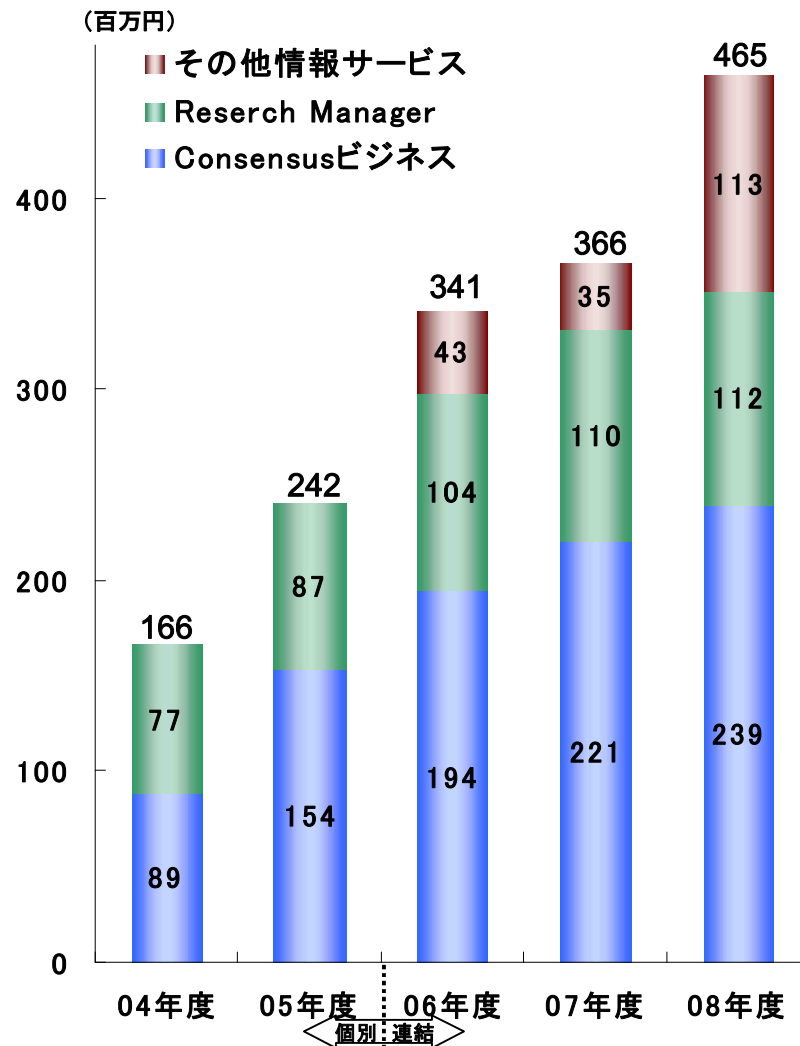
項目	2007年度	2008年度	前期比(%)
売上原価合計	1,976	1,976	+ 0.0
外注費	1,862	1,786	- 4.1
労務費	77	76	- 1.6
その他	36	113	+212.6
販管費合計	531	599	+12.8
人件費	359	433	+20.9
地代家賃	36	40	+10.2
その他	135	125	- 7.7

売上原価の「その他」の内容は主に減価償却費107百万円です。

単位：百万円

項 目	2007年度 (連結)	2008年度 (連結)
営業活動によるキャッシュ・フロー	272	157
投資活動によるキャッシュ・フロー	-315	-429
財務活動によるキャッシュ・フロー	-62	-25
現金及び現金同等物の期末残高	1,143	845

主な支出内容は有形固定資産の取得35百万円、無形固定資産の取得295百万円、短期貸付金の増加50百万円です。



2008年度 投資情報事業売上構成

- ◆ Research Manager
112百万円(前期比+2.4%)
- ◆ Consensusビジネス
239百万円(前期比+8.5%)
- ◆ その他情報サービス
113百万円(前期比+216.9%)

10. 個人投資家向けサービスの強化

◆ Yahoo!ファイナンス『IFIS株予報』 <http://kabuyoho.ifis.co.jp/>



0000 XXXX 電気機器

Yahoo!リンク： 株価 | チャート | 企業情報 | ニュース | 掲示板 | 株のネタ帳 | 投資家のきもち

経常利益進捗よく状況

四半期ごとの業績（経常利益）の進捗よく状況を表しています。企業の通期の予想に対して隔隔に推移しているのか、そうでないかを確認することができます。IFISコンセンサスと比較することで上方修正の可能性を探るヒントにしてください。

今日の経常利益進捗よくグラフ

前期の結果

次の決算は本決算で**2008/05/16**頃に発表される予定です。

	第1四半期	中間	第3四半期	通期
今期 200803 進捗よく率	83,758 17.1%	171,682 35.0%	460,150 93.9%	---
会社予想	---	---	---	490,000
コンセンサス予想	50,248	181,450	490,150	472,906
前期 200703 進捗よく結果	54,028 67.5%	27,906 34.9%	207,721 259.7%	102,037 127.5%

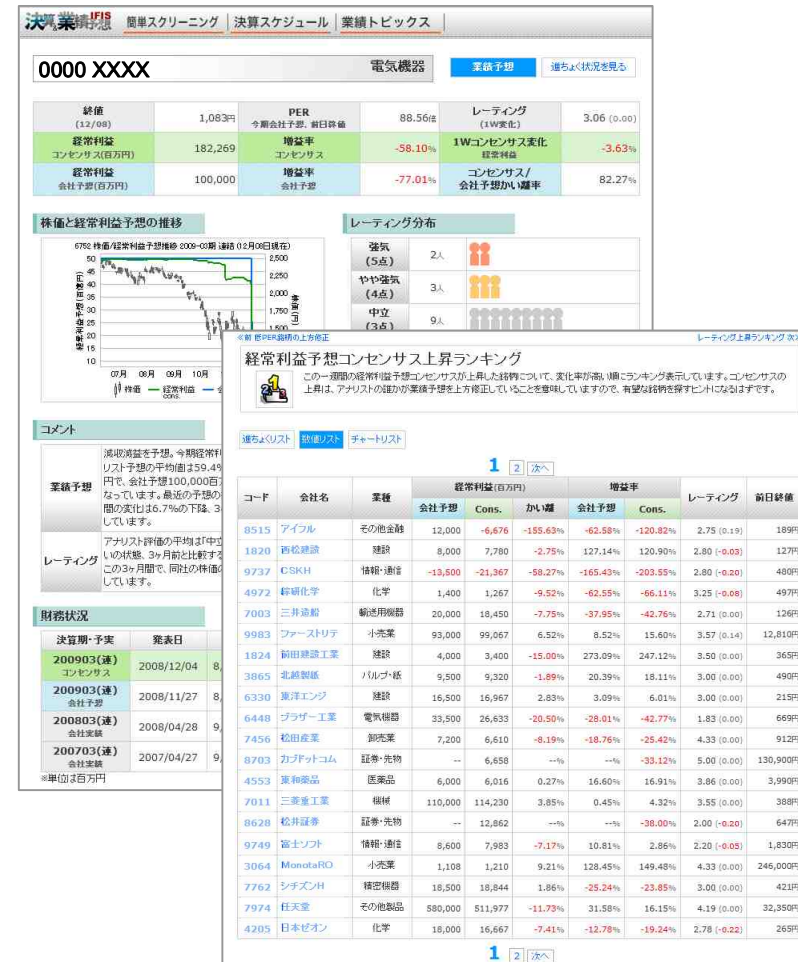
進捗よく率は、各四半期時点での実績値が会社通期予想（経常利益）に対しどのくらいの進捗よく状況であるかを表しています。

これまでの会社発表履歴

最近の企業から発表された予想や実績が発表された履歴をリストしています。

発表日	決算期	区分	経常利益	コンセンサス予想	
2008/01/31	200803	本決算	連結 予想	490,000	494,984
2008/01/31	200712	第3四半期	連結 実績	288,468	--
2007/10/25	200803	本決算	連結 予想	500,000	489,969
2007/10/25	200709	中間	連結 実績	171,682	--
2007/07/26	200706	第1四半期	連結 実績	83,758	--
2007/05/16	200803	本決算	連結 予想	420,000	377,253
2007/05/16	200703	本決算	連結 実績	102,037	--

◆ マネックス証券『決算 & 業績予想』



0000 XXXX 電気機器

項目	数値	PER	増益率	レーティング
総値 (12/08)	1,083円	今期会社予想 前日終値	88.56倍	3.06 (0.00)
経常利益	182,269	増益率	-58.10%	1Wコンセンサス変化
コンセンサス (百万円)	100,000	コンセンサス	-77.01%	経常利益
会社予想 (百万円)	100,000	増益率	-77.01%	コンセンサス/会社予想かい離率
会社予想		会社予想		82.27%

株価と経常利益予想の推移

レーティング分布

強気 (5点) 2人
やや強気 (4点) 3人
中立 (3点) 9人

経常利益予想コンセンサス上昇ランキング

この一週間の経常利益予想コンセンサスが上昇した銘柄について、変化率が最も高い銘柄をランキング表示しています。コンセンサスの上昇は、アナリストの期待が業績予想を上昇修正していることを意味していますので、有望な銘柄を探るヒントになります。

コード	会社名	業種	会社予想	増益率	レーティング	前日終値			
8515	アイフル	その他金融	12,000	-6.67%	-120.82%	2.75 (0.19)	189円		
1820	西松建設	建設	8,000	7.78%	-127.14%	120.90%	2.80 (-0.03)	127円	
9737	C&SKH	情報・通信	-13,600	-21.36%	-58.27%	-165.43%	-203.55%	2.80 (-0.20)	480円
4972	磐研化学	化学	1,400	1.26%	-9.52%	-62.55%	-66.11%	3.25 (-0.08)	497円
7003	三井造船	輸送用機器	20,000	18.45%	-7.75%	-37.95%	-42.76%	2.71 (0.00)	126円
9983	フーズトリテ	小売業	93,000	99.06%	6.52%	8.52%	15.60%	3.57 (0.14)	12,810円
1824	新田建設工業	建設	4,000	3,400	-15.00%	273.09%	247.12%	3.50 (0.00)	365円
3865	北越製紙	パルプ紙	9,500	9,320	-1.89%	20.39%	18.11%	3.00 (0.00)	490円
6330	東洋エッジ	建設	16,500	16,967	2.83%	3.09%	6.01%	3.00 (0.00)	215円
6448	プラザー工業	電気機器	33,500	26,633	-20.50%	-28.01%	-42.77%	1.83 (0.00)	669円
7456	松田産業	卸売業	7,200	6,610	-8.19%	-18.76%	-25.42%	4.33 (0.00)	912円
8703	カブドットコム	証券・先物	--	6,658	--	--	-33.12%	5.00 (0.00)	130,900円
4553	東和薬品	医薬品	6,000	6,016	0.27%	16.60%	16.91%	3.86 (0.00)	3,990円
7011	三菱重工業	機械	110,000	114,230	3.85%	0.45%	4.32%	3.55 (0.00)	388円
8628	松井証券	証券・先物	--	12,862	--	--	-38.00%	2.00 (-0.20)	647円
9749	富士ソフト	情報・通信	8,600	7,983	-7.17%	10.81%	2.86%	2.20 (-0.05)	1,830円
3064	MonotaRO	小売業	1,108	1,210	9.21%	128.45%	149.48%	4.33 (0.00)	246,000円
7762	シオズメH	精密機器	18,500	18,844	1.86%	-25.24%	-23.85%	3.00 (0.00)	421円
7974	任天堂	その他製品	580,000	511,977	-11.73%	31.58%	16.15%	4.19 (0.00)	32,350円
4205	日本ゼオン	化学	18,000	16,667	-7.41%	-12.78%	-19.24%	2.78 (-0.22)	265円

環境：9月のリーマンショック以降の世界同時不況で08年下期の環境はさらに悪化



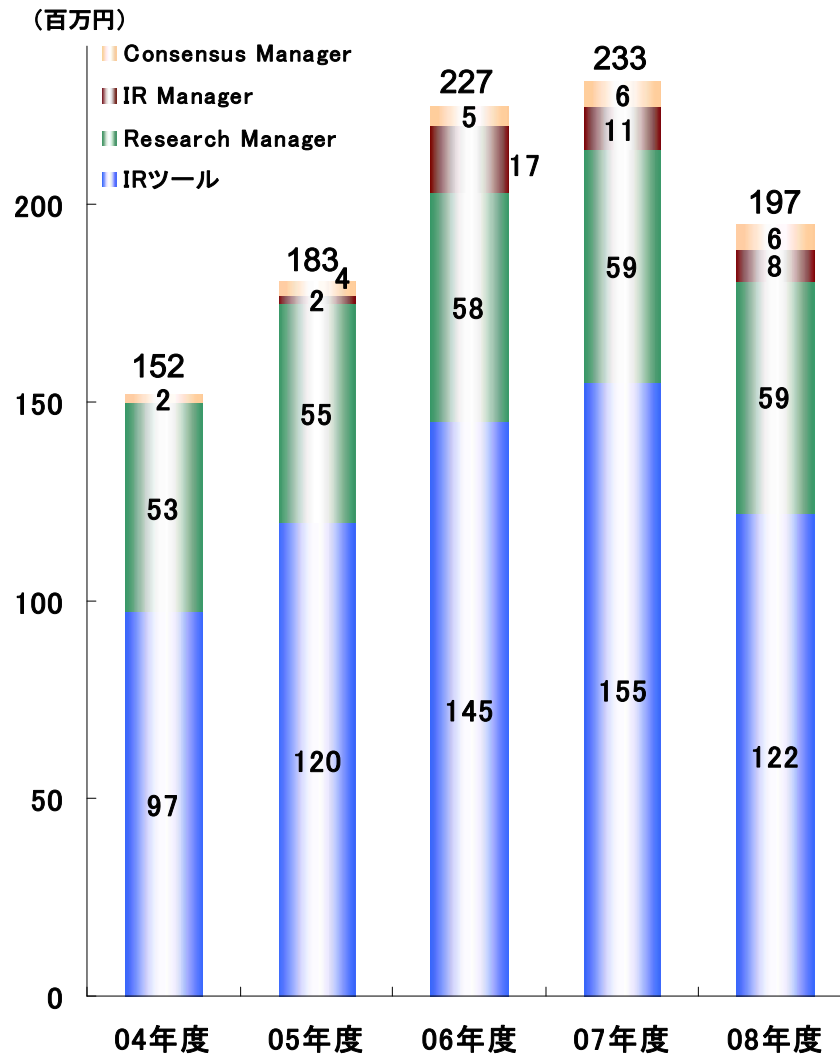
状況：◆ 売上高は毎月着実に増加しているものの、成長ペース鈍化により、2008年末ごろに見込んでいた黒字化の時期を09年度中に修正

◆ 財務状況等を勘案し、同社株式および「のれん」の価値をそれぞれ株式：139百万円、「のれん」：28百万円のマイナス評価し、「貸倒引当金繰入額」：41百万円を計上



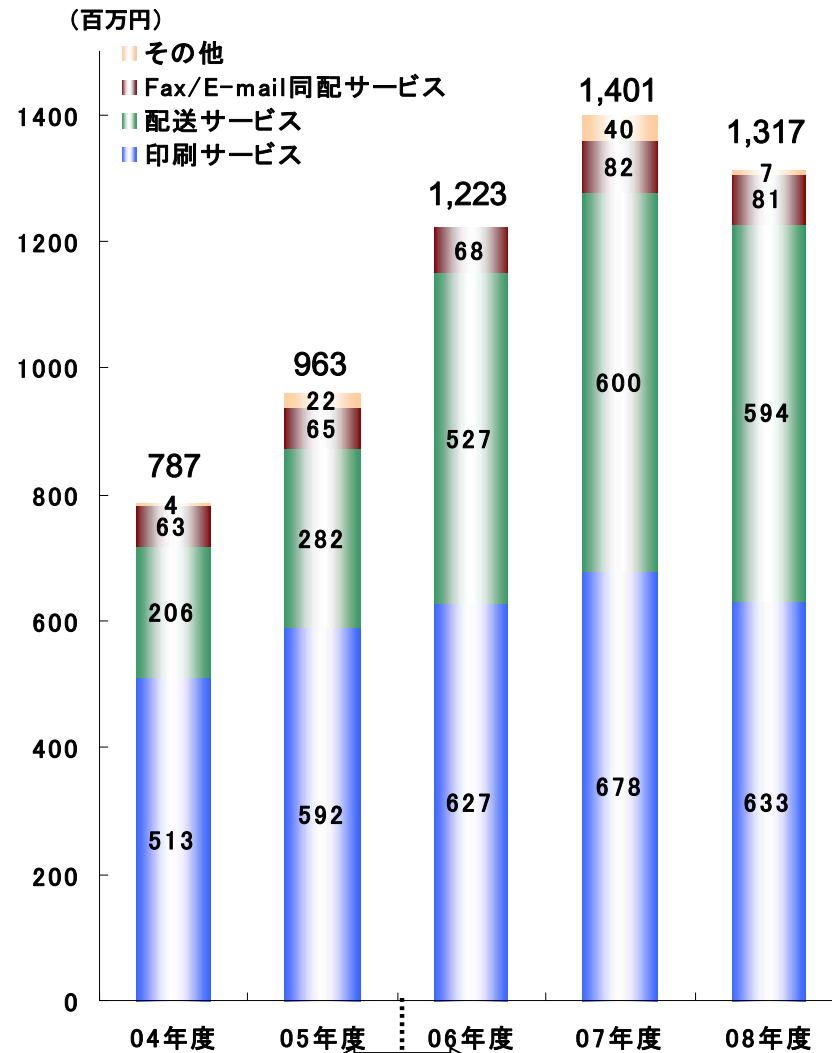
施策：◆ 大手発行体向けに同社サービスを提供することによる知名度拡大

◆ アイフィスおよび情報ベンダーとの協業促進



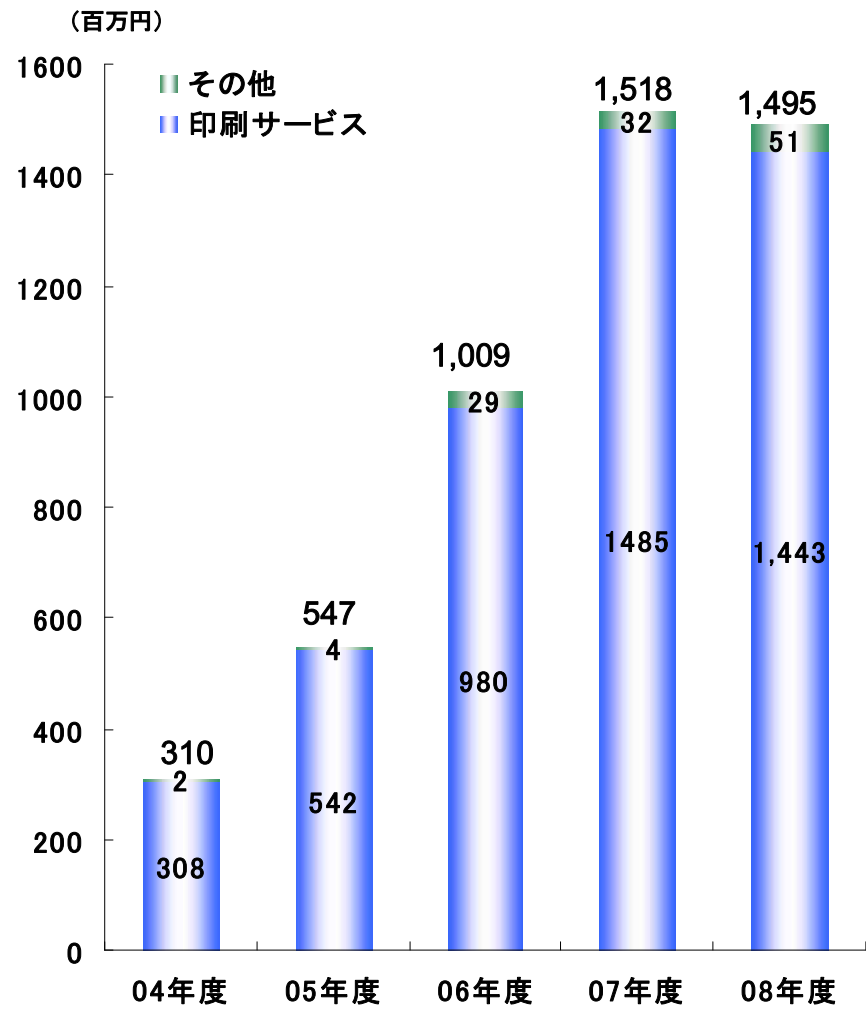
2008年度 IR事業売上構成

- ◆ IRツール
122百万円(前期比-21.7%)
- ◆ Research Manager(事業法人向け)
59百万円(前期比-0.3%)
- ◆ Consensus Manager(事業法人向け)
6百万円(前期比-3.0%)
- ◆ IR Manager
8百万円(前期比-22.2%)



2008年度 証券ドキュメント事業売上構成

- ◆ 印刷サービス
633百万円(前期比-6.7%)
- ◆ 配送サービス
594百万円(前期比-1.0%)
- ◆ Fax/E-mail同報配信サービス
81百万円(前期比-0.5%)
- ◆ その他
7百万円(前期比-80.6%)



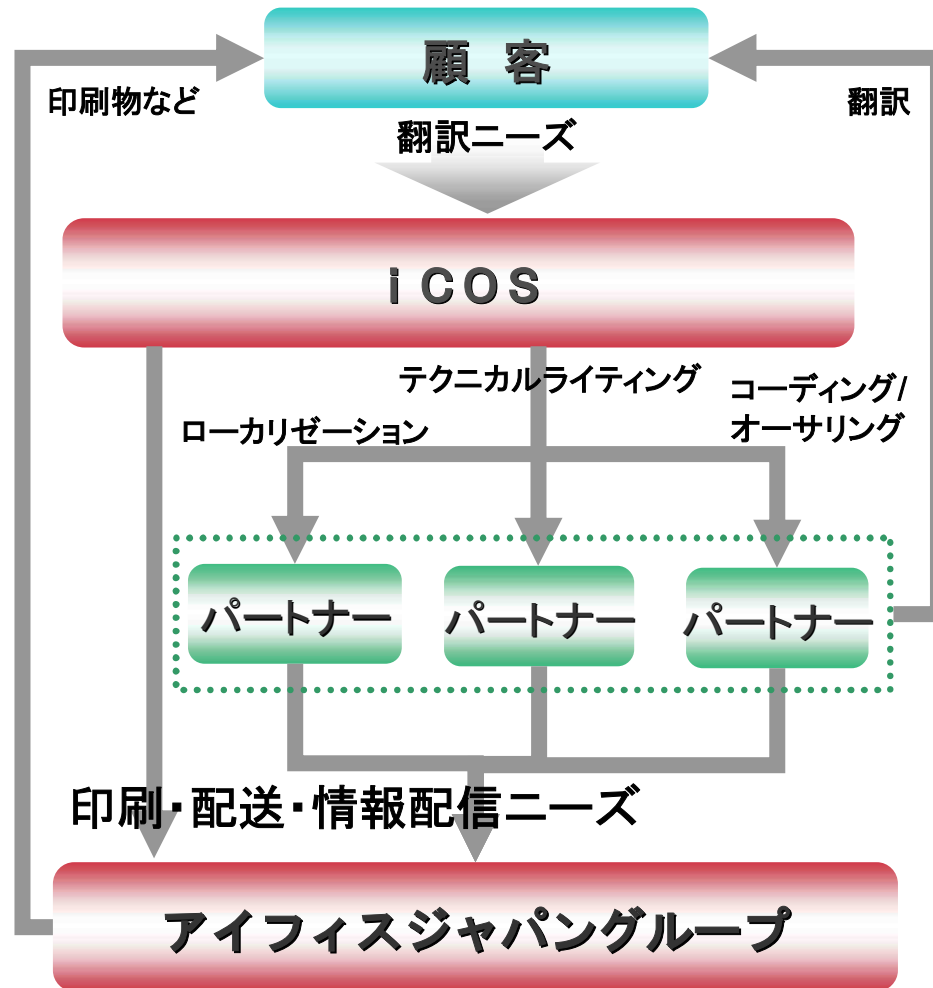
2008年度 投信ドキュメント事業売上構成

◆ 印刷サービス

1,443百万円(前期比-2.8%)

◆ その他

51百万円(前期比+59.8%)



- ◆ 金融、会計、IT、情報通信、法律、機械など、様々な分野における多様な翻訳ニーズ(各種ドキュメント、各種言語、納期、分量)に対応し、お客様に満足いただける翻訳サービスをご提供します。
- ◆ また翻訳だけでなく、ローカリゼーション、テクニカルライティング、印刷製本、Webデザイン/コーディング、マルチメディアオーサリングなどの製作から物流にいたるまで、ワンストップサービスをご提供いたします。

◆ 株式会社ヴィオ（民事再生法申請中）の再建支援

■ 支援内容

- (1) 再生計画立案への協力
両社協議のもと同社の再生計画の立案に協力してまいります。
- (2) 財務面でのサポート
同社の再生計画が認可決定するまでの間、資金繰り上必要な範囲内において、
運転資金等の融資を行います。
- (3) 経営の支援
同社の再建を達成するため、事業の運営に関する助言、人材の派遣等を行います。

■ 会社概要

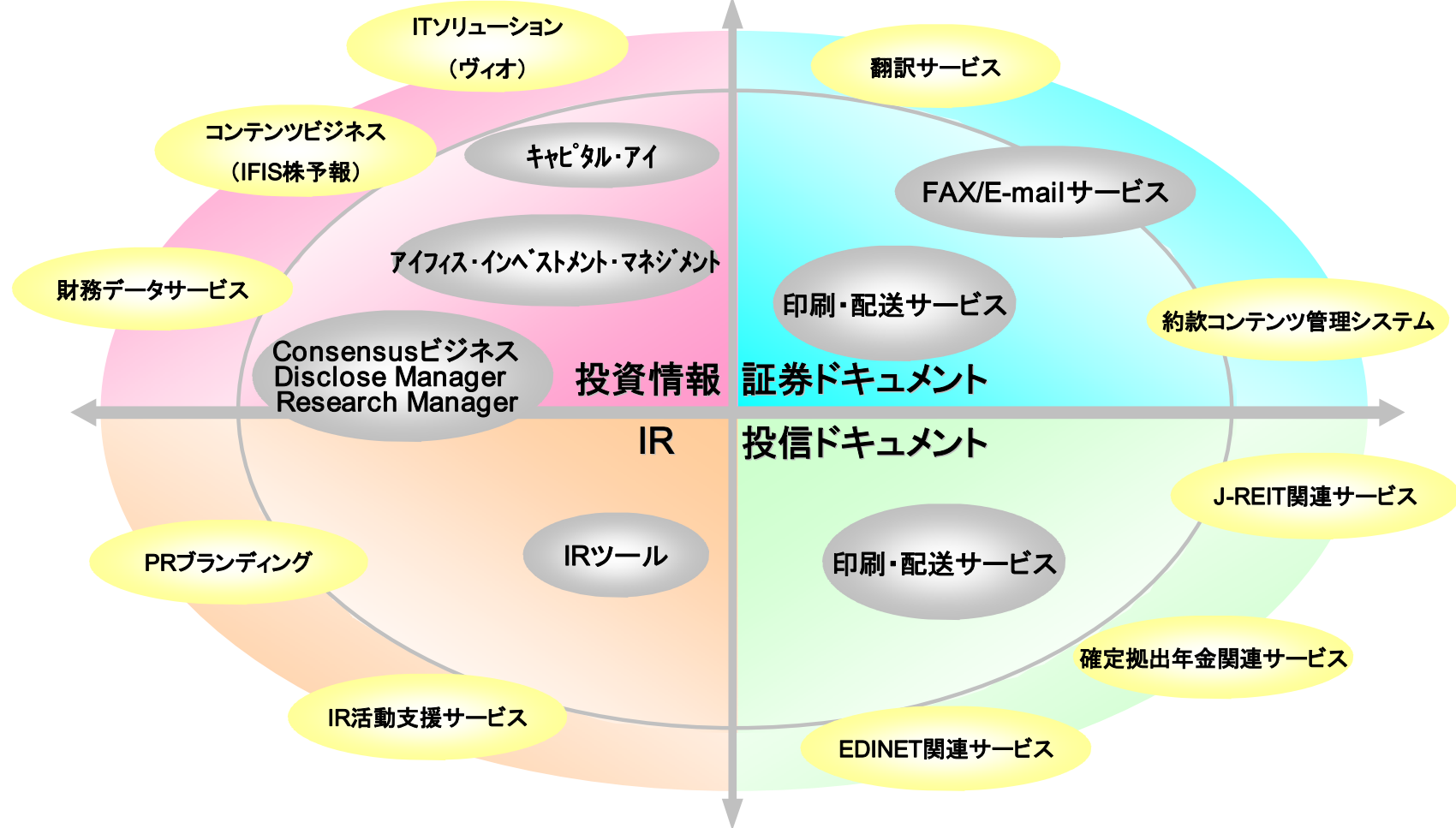
- (所在地) 東京都渋谷区
(資本金) 3,000万円(2008年10月現在)
(従業員数) 57名
(事業内容) 官庁、金融、流通向けソフト開発
(取引先) 大手SIベンダー、メーカー


■ 現在までの状況

- 2008年10月21日 民事再生法申請
2008年11月27日 スポンサー契約締結

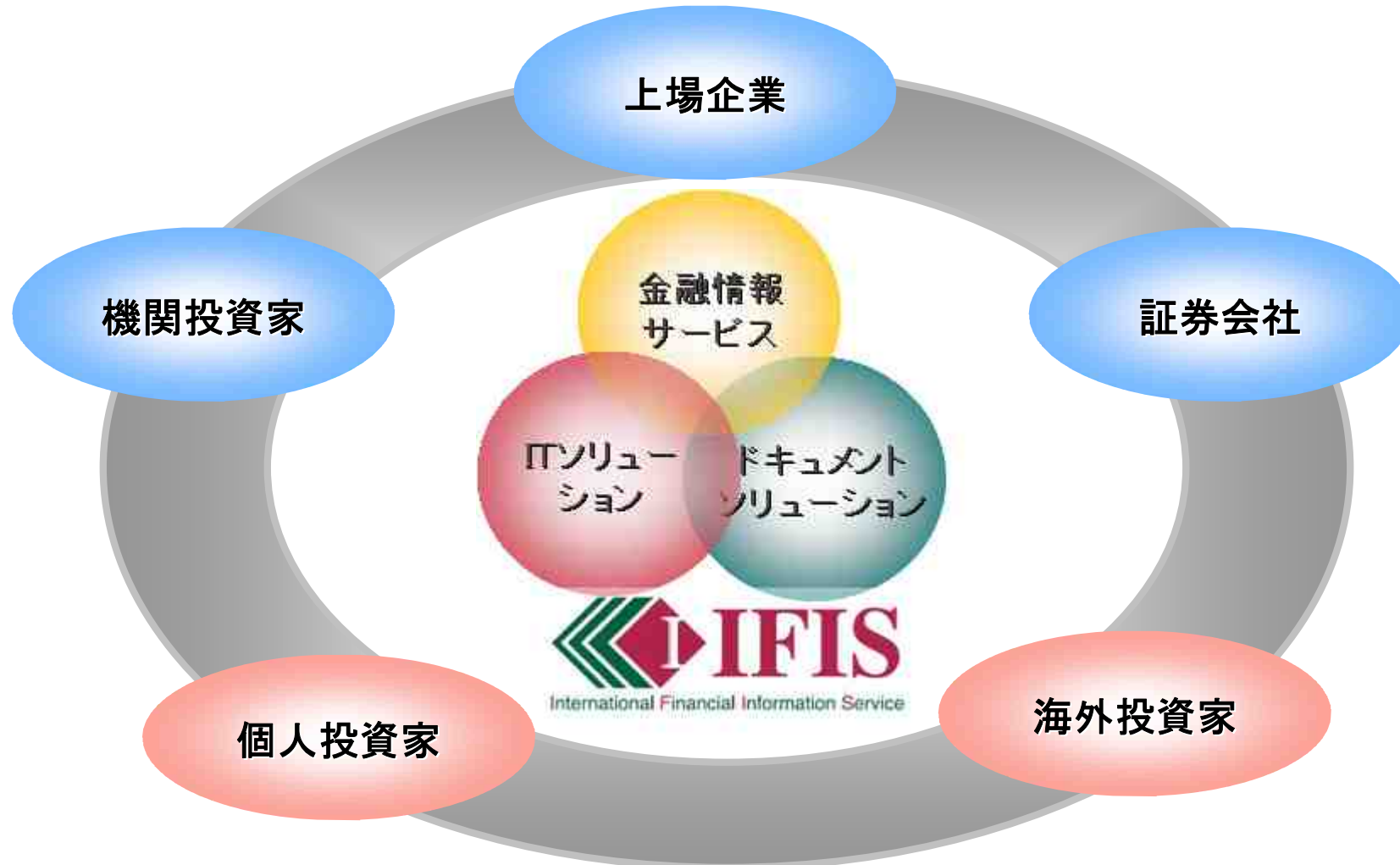
日本を代表する金融情報ベンダーを目指す

投資情報 × 情報処理の融合





金融業界におけるインタラクティブコミュニケーションサポーター



2009年12月期(連結)

項目	2008年度 (実績)	2009年度 (予想)	実績比
売上高(百万円)	3,475	3,800	+ 9.3%
営業利益(百万円)	274	350	+27.4%
経常利益(百万円)	280	350	+25.0%
当期純利益(百万円)	85	210	+146.7%

2009年12月期(個別)

項目	2008年度 (実績)	2009年度 (予想)	実績比
売上高(百万円)	2,919	3,200	+ 9.6%
営業利益(百万円)	343	320	- 6.7%
経常利益(百万円)	349	320	- 8.5%
当期純利益(百万円)	27	192	+611.0%