

2013年度 業績のご報告



株式会社アイフィスジャパン



2014/2/3

- I** 2013年12月期 決算概要
- II** 部門別業績推移
- III** 新規事業の展開について
- IV** 2014年度業績見込み

I 2013年12月期 決算概要

金融市場の好転に伴う投資信託市場の活況により、
投資信託関連印刷事業が売上額・利益率ともに当初予定を上回る

(単位:百万円)

(連結)	計画	実績	計画比
売上高	3,500	3,454	1.3%
経常利益	310	337	+8.8%
当期純利益	210	220	+5.0%
一株配当金	4円00銭	4円50銭	+50銭

計画は、2013年1月31日公表値を用いております。

利益配当については2014年3月17日に開催予定の当社定時株主総会に付議する
予定であります。

金融市場の好転に伴う投資信託市場の活況により、
投資信託関連印刷事業が売上額・利益率ともに当初予定を上回る

(単位:百万円)

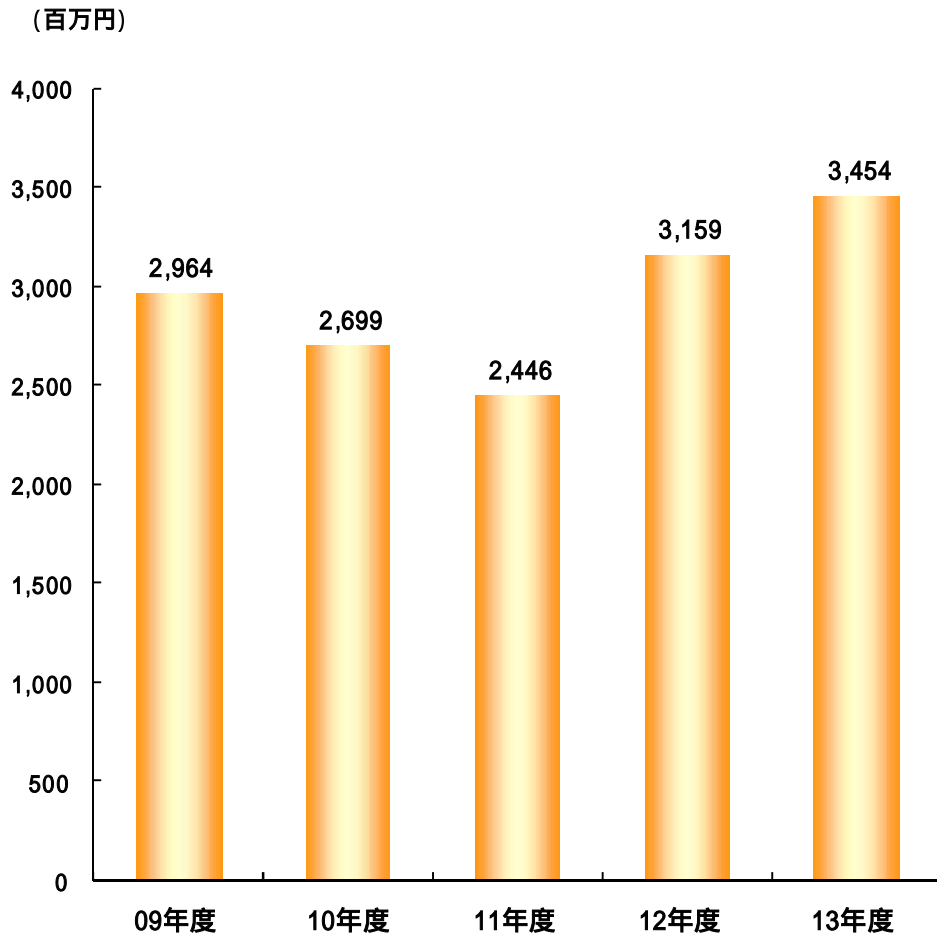
(単体)	計画	実績	計画比
売上高	2,000	2,265	+13.3%
経常利益	180	236	+31.3%
当期純利益	145	177	+22.5%

計画は、2013年1月31日公表値を用いております。

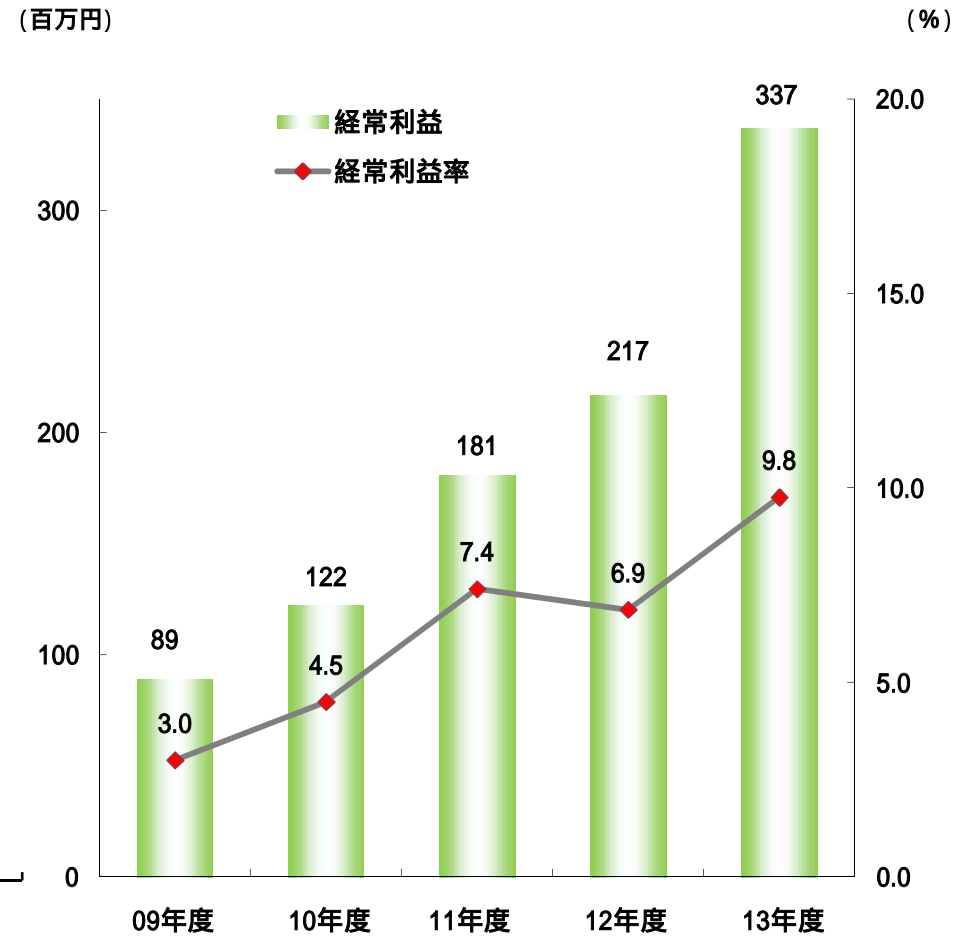
	項目	2012年度	2013年度	前期比
連結	売上高(百万円)	3,159	3,454	+9.3%
	営業利益(百万円)	209	318	+51.7%
	経常利益(百万円)	217	337	+55.4%
	当期純利益(百万円)	155	220	+42.2%
	1株当たり当期純利益(円銭)	16.10	22.84	+41.9%
個別	売上高(百万円)	1,820	2,265	+24.5%
	営業利益(百万円)	75	228	+201.6%
	経常利益(百万円)	79	236	+195.5%
	当期純利益(百万円)	45	177	+288.8%
	1株当たり当期純利益(円銭)	4.74	18.40	+288.0%

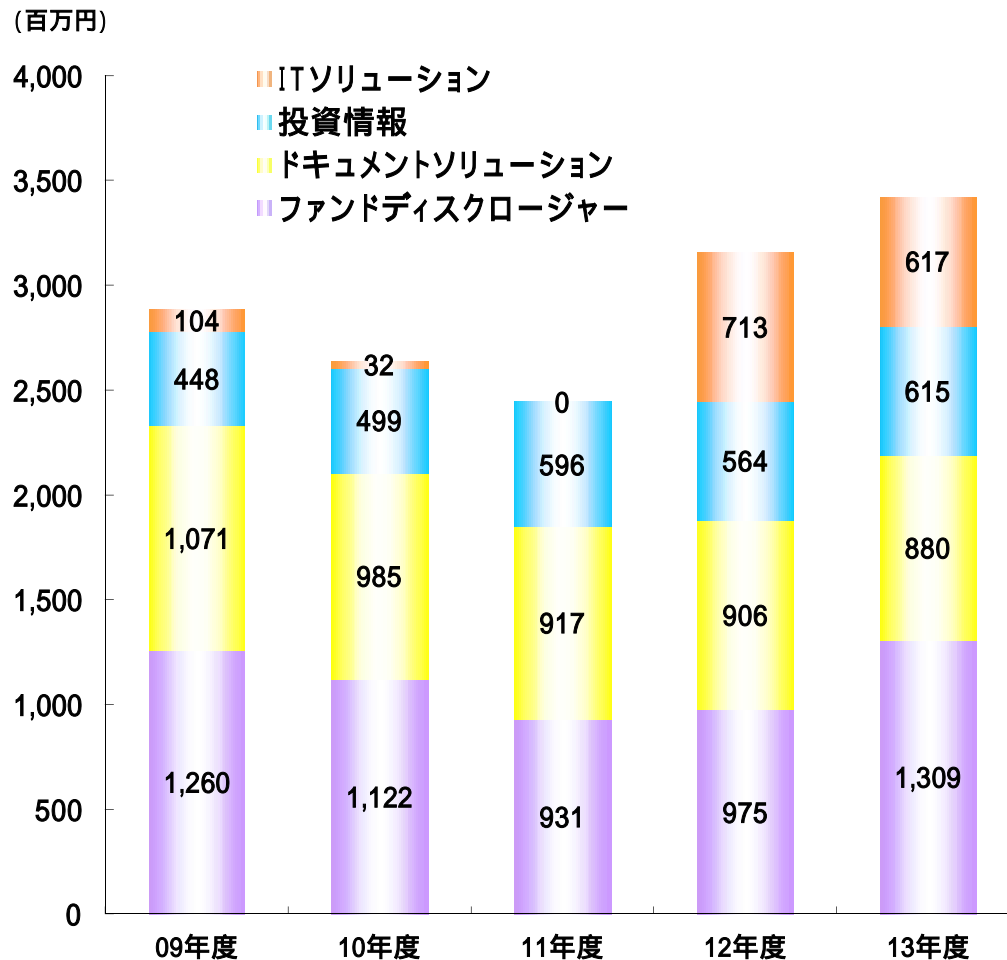
2012年度1株当たり当期純利益につきましては、平成25年5月16日付で普通株式1株につき200株の割合で株式分割を行っており、その影響を考慮して記載しております。

売上高(連結)



経常利益・経常利益率(連結)

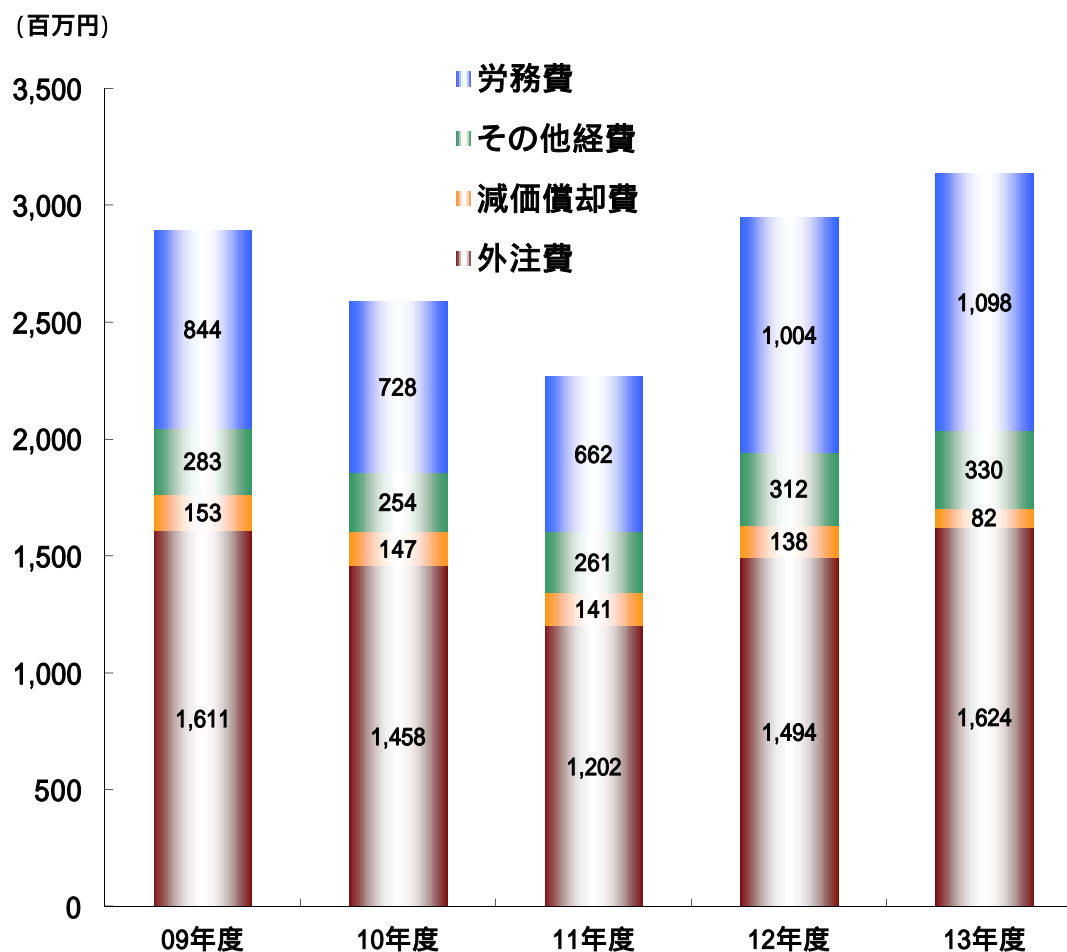




2013年度 事業部門別売上高

- ◆ ファンドディスクロージャー事業
1,309百万円(前期比 +34.3%)
- ◆ ドキュメントソリューション事業
880百万円(前期比 2.9%)
- ◆ 投資情報事業
615百万円(前期比 +9.0%)
- ◆ ITソリューション事業
617百万円(前期比 13.5%)

ITソリューション事業は、09年度および10年度が(株)ヴィオの業績、12年度および13年度は2012年2月に(株)アイフィスグループの一員となった(株)インフォーテックおよびIFISのITソリューション事業の業績であります。

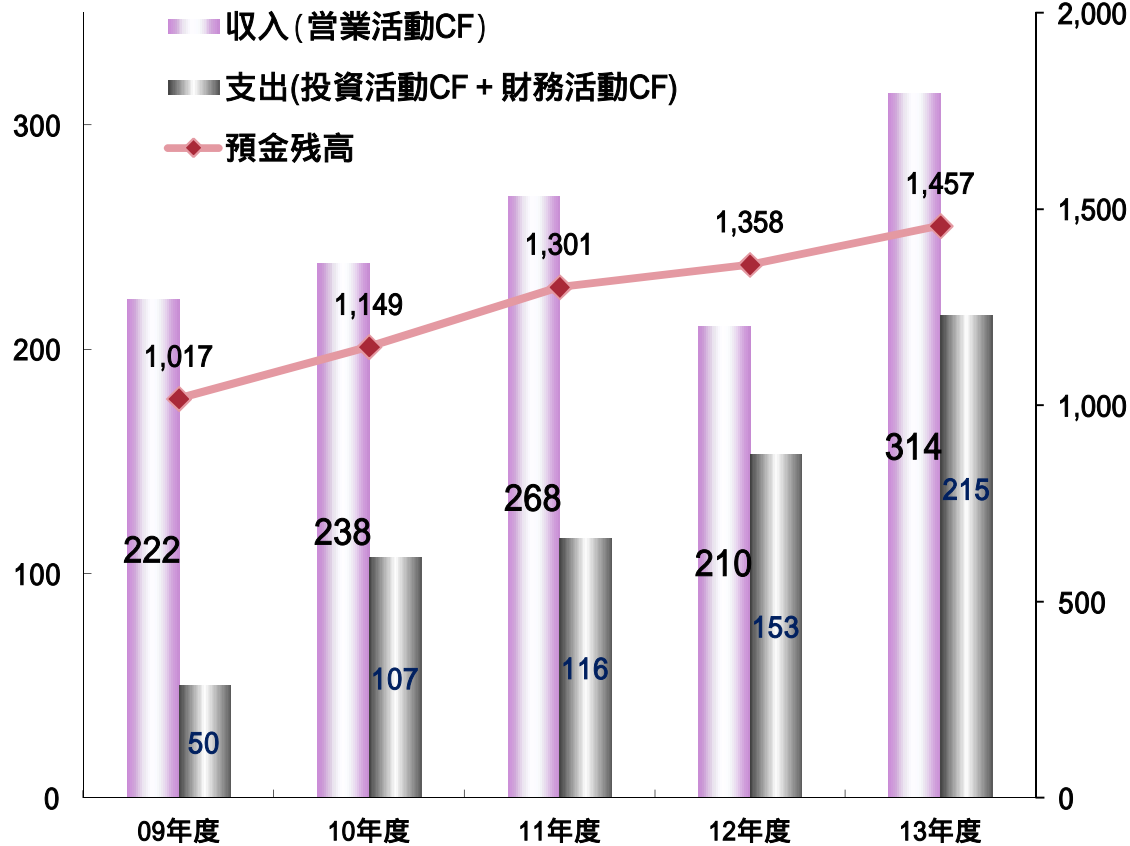


2013年度 経費構成

- ◆ 外注費
1,624百万円(前期比 +8.7%)
- ◆ 減価償却費
82百万円(前期比 40.3%)
- ◆ その他経費
330百万円(前期比 +5.7%)
- ◆ 労務費
1,098百万円(前期比 +9.4%)

現金及び現金同等物の期末残高推移

(百万円)



キャッシュフローの主要な内訳

営業活動CF
税前利益 + 314百万、減価償却費 + 82百万

投資活動CF
設備投資 91百万、余資の運用 93百万

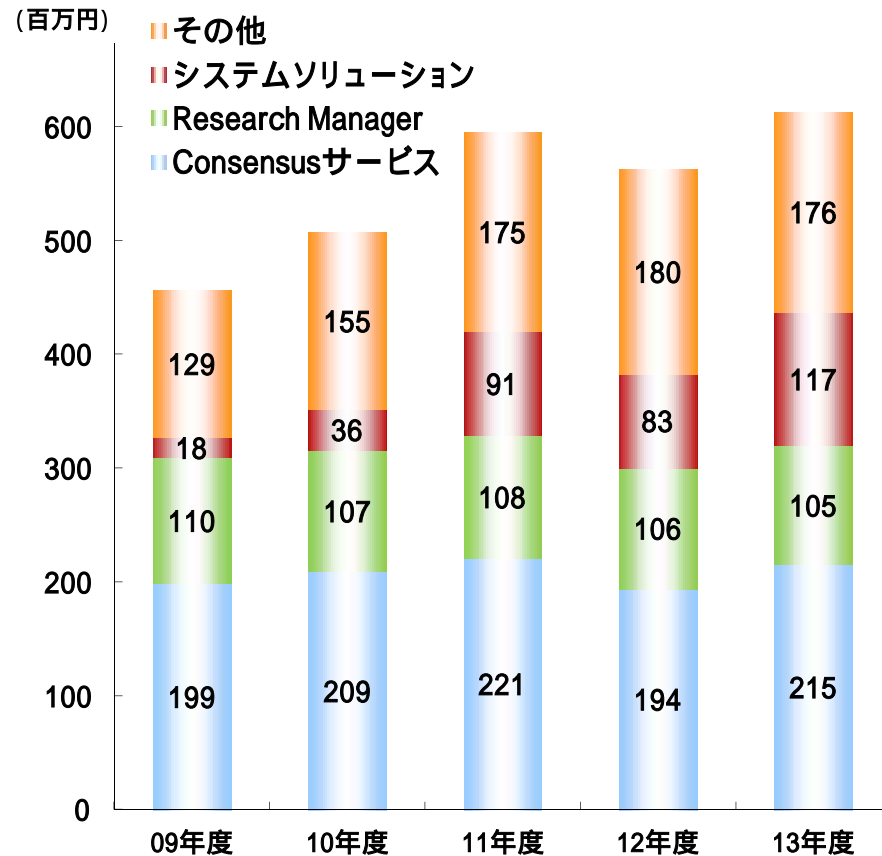
財務活動CF
配当金支払 33百万

	2012年度	2013年度	増減
営業活動によるCF	210	314	+104
投資活動によるCF	78	183	105
財務活動によるCF	74	32	42
現金期末残高	1,358	1,457	+99

II 部門別業績推移

主要サービス実績

証券会社向けのシステムソリューションやオンライン証券向けサービスが拡大
 主力サービスであるConsensus Manager及びResearch Managerは横這い



< 13年度売上構成 >

- ◆ Consensusサービス
215百万円 (前年同期比 +10.5%)
- ◆ Research Manager
105百万円 (前年同期比 0.8%)
- ◆ システムソリューション
117百万円 (前年同期比 +41.0%)
- ◆ その他情報サービス
176百万円 (前年同期比 1.8%)

◆ 13年度Plan

ASPサービスの拡充(インフォテックとの協業による新サービス開発)

キャピタルアイニュースにおいて新サービスの追加

◆ 13年度Review

既存商材

マーケット環境好調

BtoB、BtoBtoC向けの
ASPサービス好調

“株予報”のPVが伸び、
広告収入が増加

システムソリューション

新規顧客獲得

◆ 14年度Plan

新規商材

システムソリューション

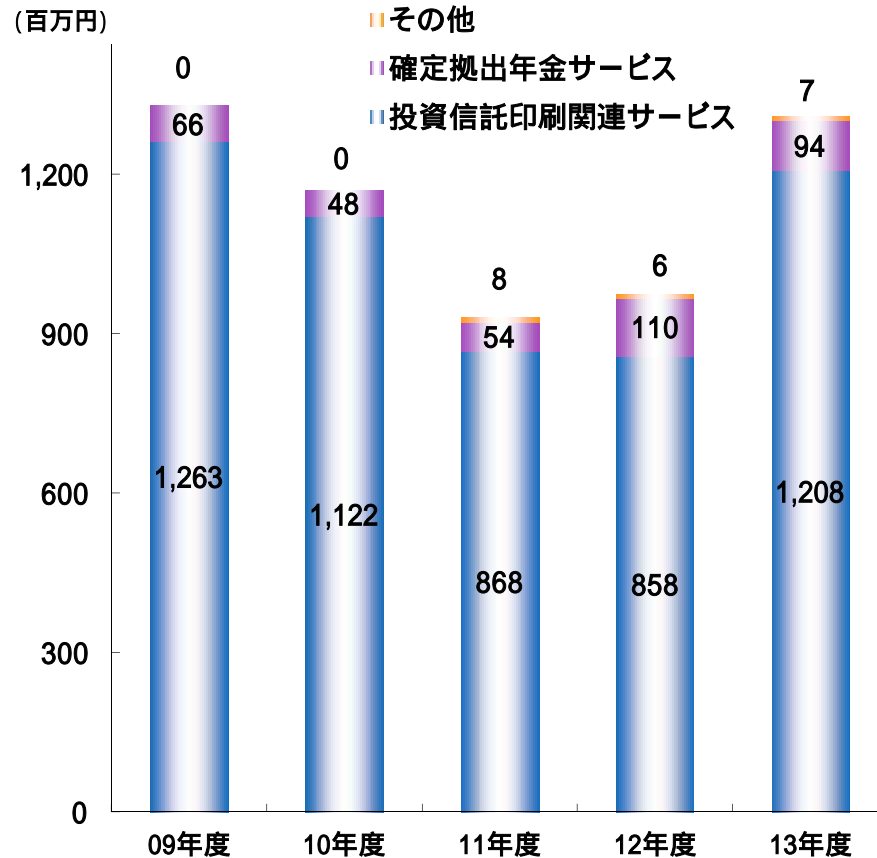
大手証券会社への展開推進

個人向け

BtoCサービスの構築

主要サービス実績

証券市場の好況を追い風に、投資信託関連サービスが大幅増加
確定拠出年金向けサービスは前年比では縮小だが概ね好調を維持



< 13年度売上構成 >

- ◆ 投資信託印刷関連サービス
1,208百万円(前年同期比+40.8%)
- ◆ 確定拠出年金サービス
94百万円(前年同期比 14.5%)
- ◆ その他
7百万円(前年同期比 +6.7%)



◆ 13年度Plan

新運用報告書 次世代EDINETへの対応

文書ファイルの生成サービス 文書作成業務のBPO活用

◆ 13年度Review

市況

証券市場の活況による
投資信託市場の急激な回復

新たな投信信託商品の発行
市場全体で、
12年度:378本 13年度:810本

市場の回復を追い風に
業績を伸ばす

◆ 14年度Plan

現況

市場環境の好調は継続見込み

NISA関連サービス等、更なる
追い風材料への期待

新規

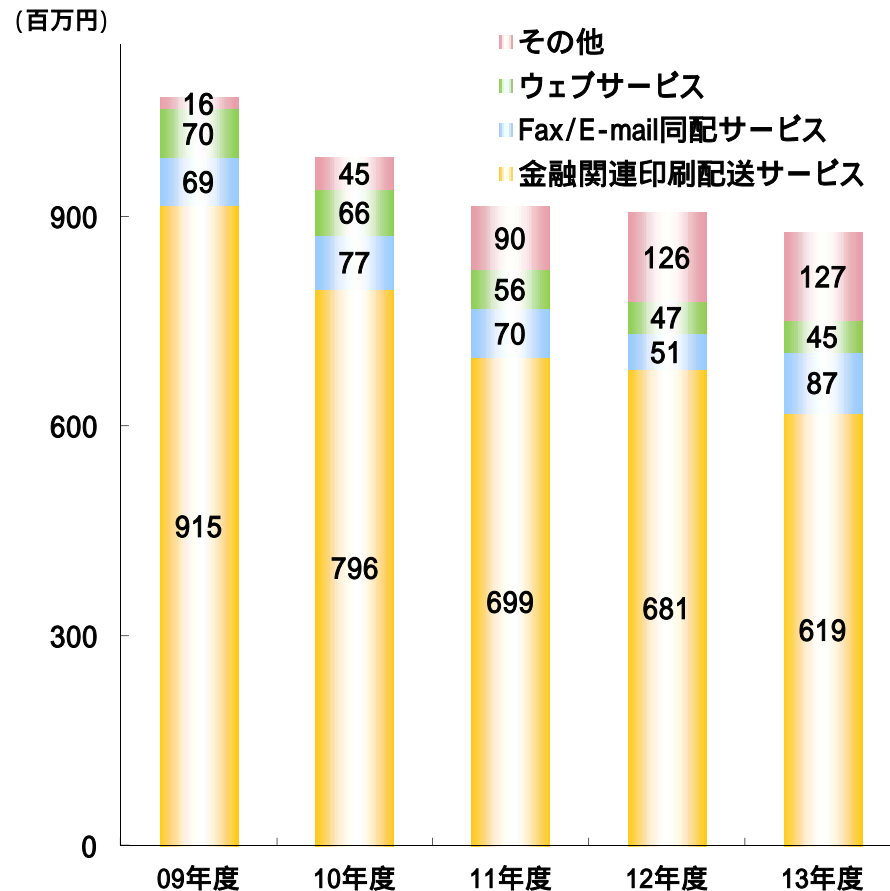
海外BPOの推進

海外BPOによるコスト削減
および品質向上策の強化

主要サービス実績

印刷配送は引き続き縮小傾向

印刷以外のサービス (Fax/E-mail同報配信サービスやその他 (翻訳事業)) を伸ばす



< 13年度売上構成 >

- ◆ 金融関連印刷配送サービス
619百万円 (前年同期比 9.1%)
- ◆ Fax/E-mail同報配信サービス
87百万円 (前年同期比 +70.0%)
- ◆ ウェブサービス
45百万円 (前年同期比 3.1%)
- ◆ その他
127百万円 (前年同期比 +1.2%)



◆ 13年度Plan

印刷・配送・翻訳のトータルサービス

BPOを活用したソリューション提案

◆ 13年度Review

現状

証券会社や保険会社の印刷コスト削減



既存印刷サービス
売上減少

Fax/Email
同報通信サービス



証券市場の好調に乗り業績を伸ばす

子会社

翻訳事業が順調に成長

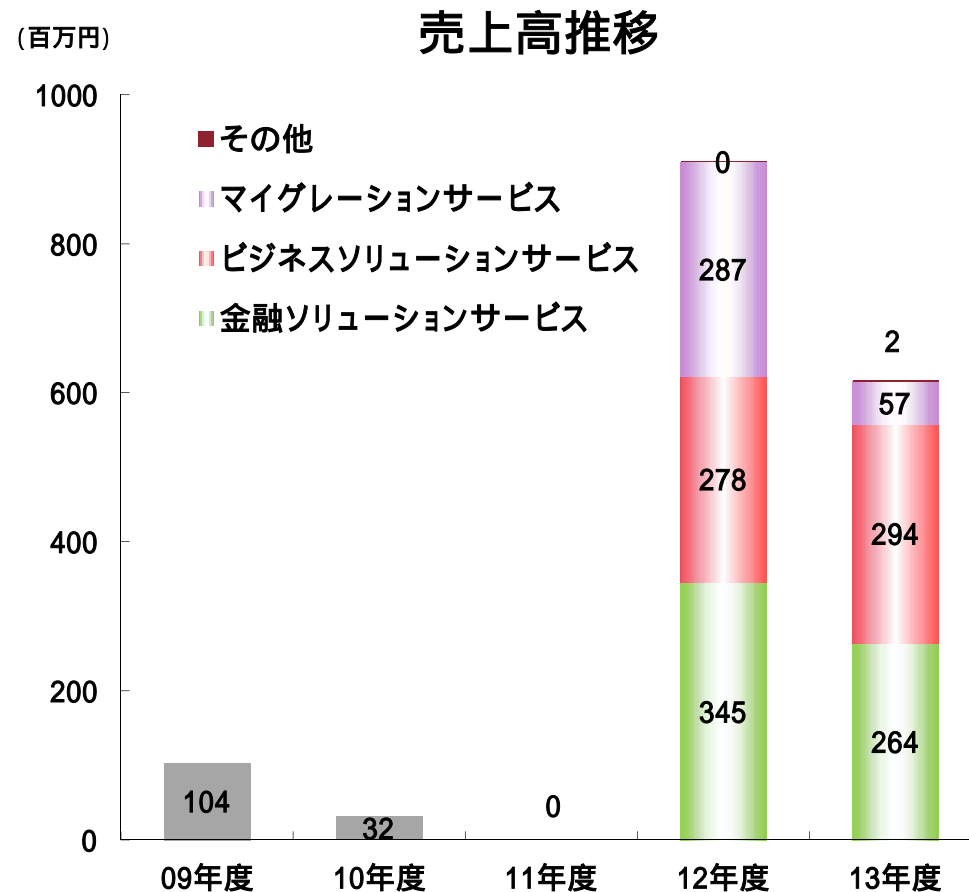
◆ 14年度Plan

ソリューション

デザインノウハウでの印刷サービス拡販
BPO・システム関連ソリューション提案

主要サービス実績

ITソリューション事業は、開発案件の受注獲得時期が遅れ苦戦



< 13年度売上構成 >

- ◆ 金融ソリューションサービス
264百万円(前年同期比)
- ◆ ビジネスソリューションサービス
294百万円(前年同期比)
- ◆ マイグレーションサービス
57百万円(前年同期比)
- ◆ その他
2百万円(前年同期比)

ITソリューション事業は、12年4月より連結
09年度、10年度は(株)ヴィオの業績を記載



◆ 13年度Plan

インフォテックの知識とIFISの経験の融合
タブレット端末向けアプリケーションの投入

◆ 13年度Review

現状

マイグレーション



大型案件の受注時期遅れで苦戦

金融・ビジネス
ソリューション



堅調に推移

アプリ

タブレット向けアプリ



開発完了

◆ 14年度Plan

シナジー

金融ソリューション拡大



シナジ - 効果と市場好調を追い
風に提案型営業を強化

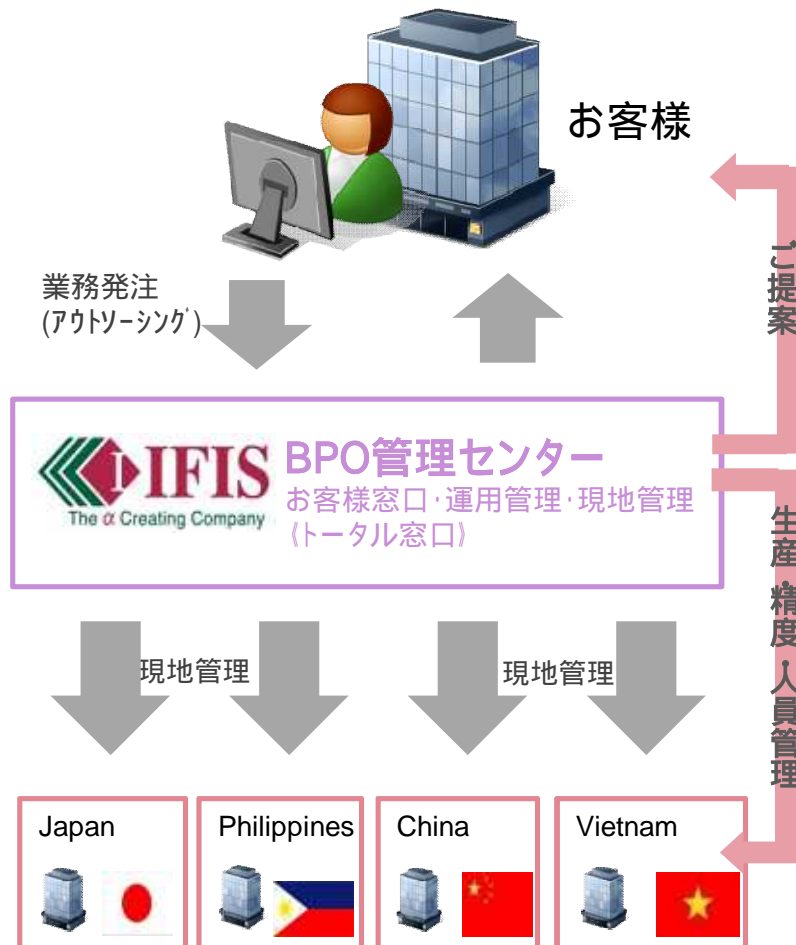
タブレット向けアプリ



顧客の営業ツールとして提供

Ⅲ 新規事業の展開について

海外インフラを拡大、BPO事業をスタート



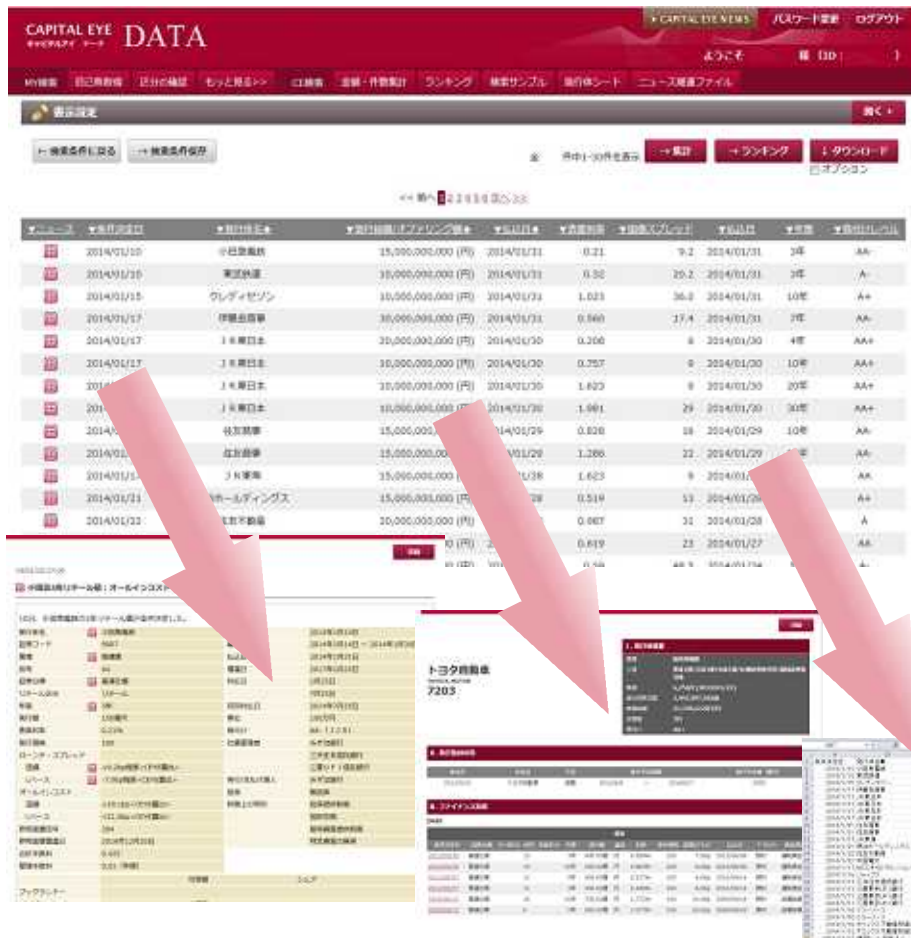
海外のインフラを活用したアウトソーシング事業を構築
顧客の業務・要望に合わせ、国やセンターを選択し、
安心・安全な低コスト運用を実現・提案

今後の展開

2014年度 重点活動

- ・IFIS主要顧客となる金融機関向けサービスの構築
- ・各種ドキュメントのデータ化サービスの提案
- ・非金融の企業、業種へのアプローチ

キャピタル・アイ/ニュース掲載の25,000以上の案件情報をデータベース化した新サービス「キャピタル・アイ/データ」をローンチ



The screenshot displays the 'CAPITAL EYE DATA' web application. At the top, there's a navigation bar with 'HOME', 'お問い合わせ', 'ご利用の場', 'もっと見る', 'ご検索', '登録・件数制限', 'ランキング', '検索サンプル', 'お問い合わせ', and 'ニュース掲載ファイル'. Below this is a search and filter section with buttons for '検索条件を設定', '検索条件を保存', and '検索'. The main area features a table with columns for '発行年', '発行日', '発行会社', '発行額', '発行種別', '発行国', '発行業種', '発行業種コード', and '発行業種コード'. The table lists various financial instruments like '日本国債', '地方債', 'SAMURAI債', '外債', 'ABS', '普通株式', 'J-REIT', 'CB', '新株予約権', '種類株式', '優先出資証券', 'POWL', 'TOB', '合併', '事業統合/買収', and '株式交換'. Below the table, there are several panels for detailed information, including '発行会社情報', '発行種別情報', and '発行業種情報'.

【機能・特徴】

債券・株式発行関連のデータ項目を約500項目収録
AND・OR・NOTなど細かな条件設定での絞り込み
絞り込み結果に基づく集計・ランキングを瞬時に作成
ニュースとデータベースの一体化で迅速な情報整理

【収録分野】

普通社債、財投機関債等、政府保証債、地方債等、プロ市場、サムライ債、外債、ABS 普通株式、J-REIT、CB、新株予約権、種類株式、優先出資証券、POWL、TOB、合併、事業統合/買収、株式交換

【顧客層】

キャピタル・アイ/ニュースを購読している証券会社、銀行、機関投資家、発行体、官公庁など

IV 2014年度業績見込み

2014年12月期(連結)

項目	2013年度 (実績)	2014年度 (予想)	実績比
売上高(百万円)	3,454	3,800	+ 10.0%
営業利益(百万円)	318	350	+ 10.0%
経常利益(百万円)	337	350	+ 3.8%
当期純利益(百万円)	220	225	+ 2.1%

2014年12月期(個別)

項目	2013年度 (実績)	2014年度 (予想)	実績比
売上高(百万円)	2,265	2,500	+ 10.3%
経常利益(百万円)	236	250	+ 5.8%
当期純利益(百万円)()	177	150	15.5%

2013年の個別当期純利益につきましては、子会社向け貸付金に対する貸倒引当金の取崩額41百万円(特別利益)が含まれております。

2014年当期純利益(予想)150百万円は2013年実績比で 15.5%と減少しておりますが、2013年当期純利益から上記貸倒引当金取崩額41百万円の影響を除いた実績比では+ 10.3%と増加しております。

ご清聴ありがとうございました。