

# 2008年度 中間期業績のご報告



株式会社アイフィスジャパン



2008/8/1



## 計画

### 【連結】

売上高 1,800百万円 (前年同期比 15.3%増)

経常利益 130百万円 (前年同期比 0.6%増)

当期純利益 70百万円 (前年同期比 91.5%増)

### 【個別】

売上高 1,600百万円 (前年同期比 19.6%増)

経常利益 170百万円 (前年同期比 10.1%減)

当期純利益 90百万円 (前年同期比-19.4%減)

## 実績

### 【連結】

売上高 1,773百万円 (計画比 -1.4%)

経常利益 145百万円 (計画比+12.0%)

当期純利益 52百万円 (計画比 -24.3%)

### 【個別】

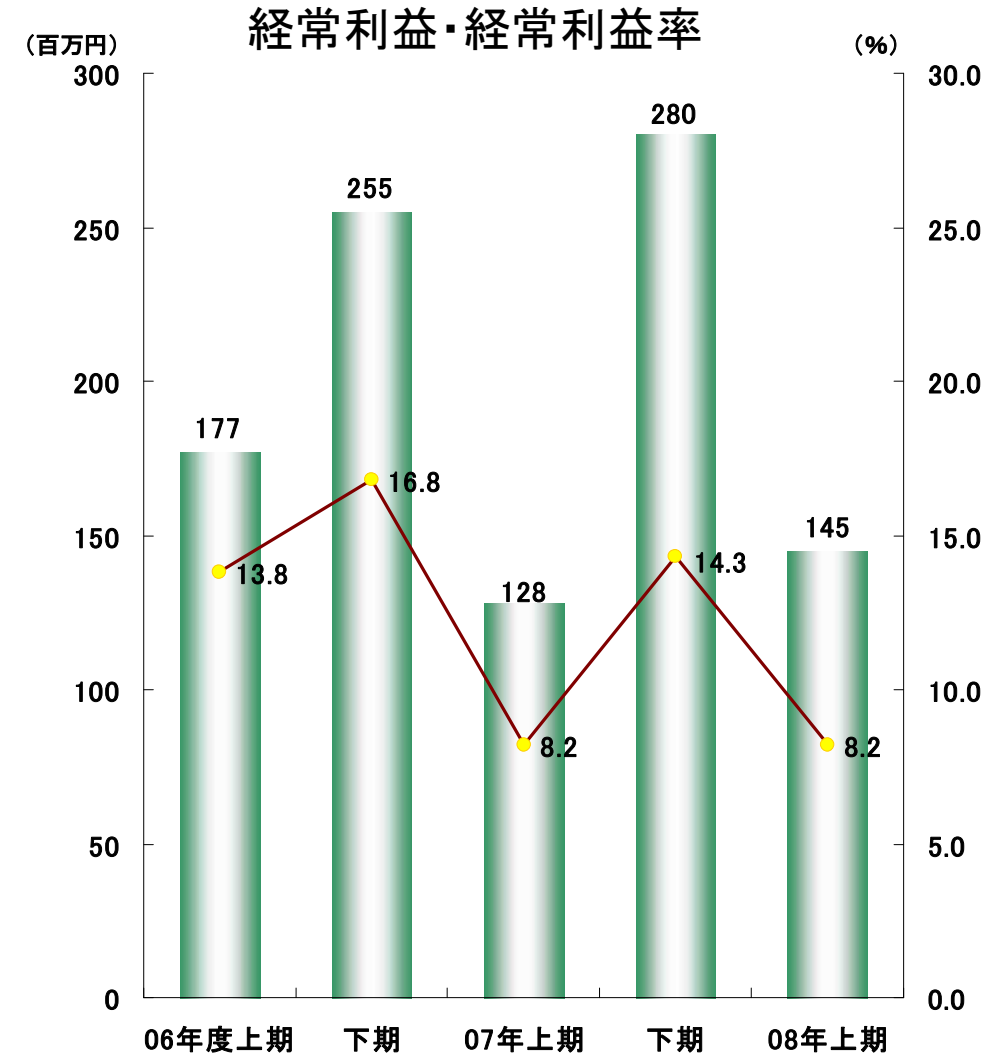
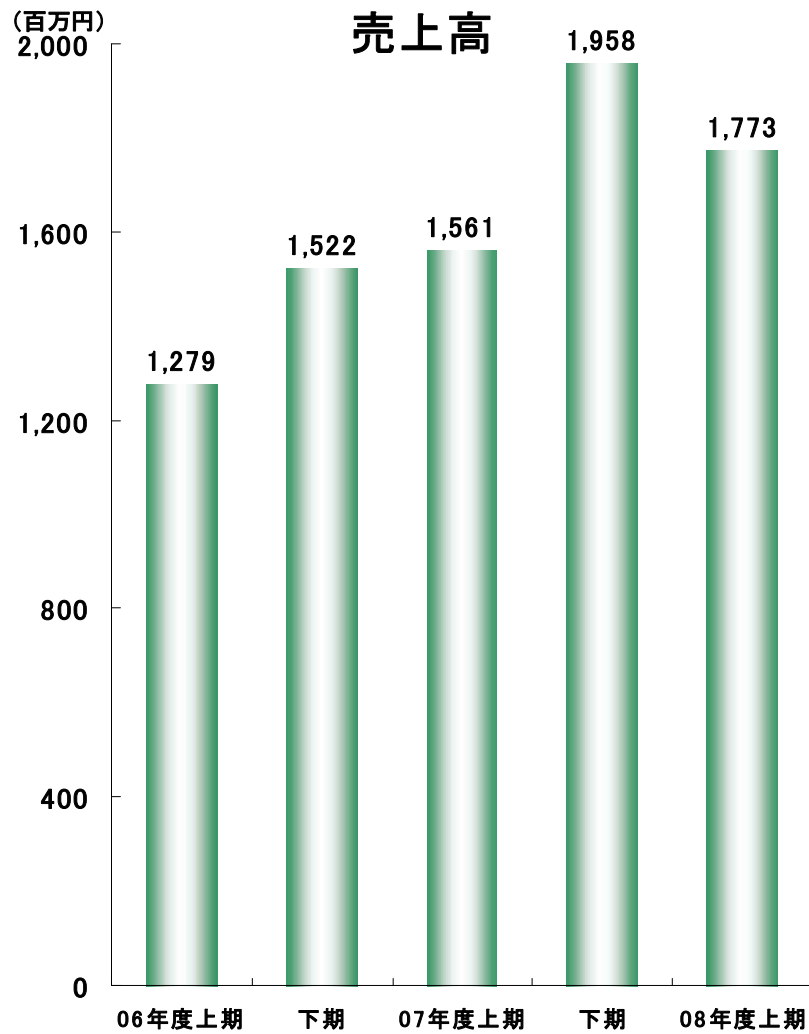
売上高 1,510百万円 (計画比 -5.6%)

経常利益 196百万円 (計画比+15.8%)

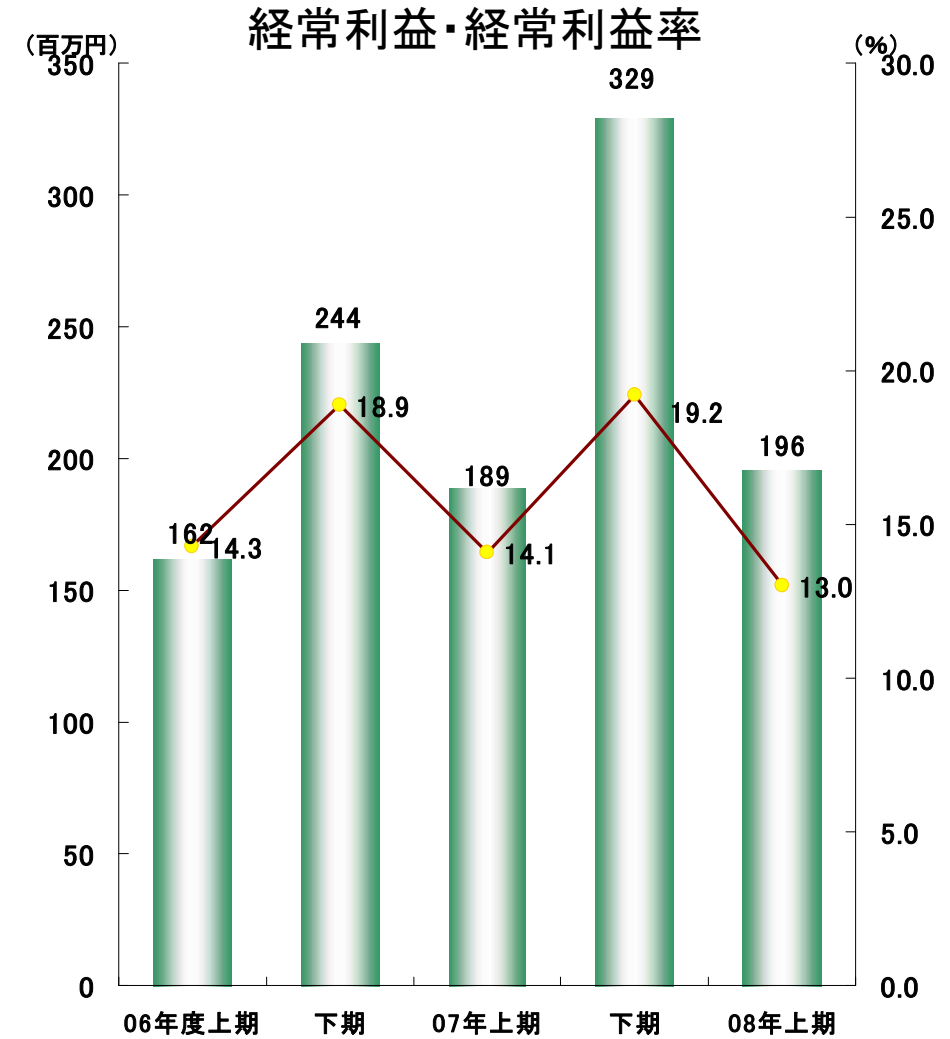
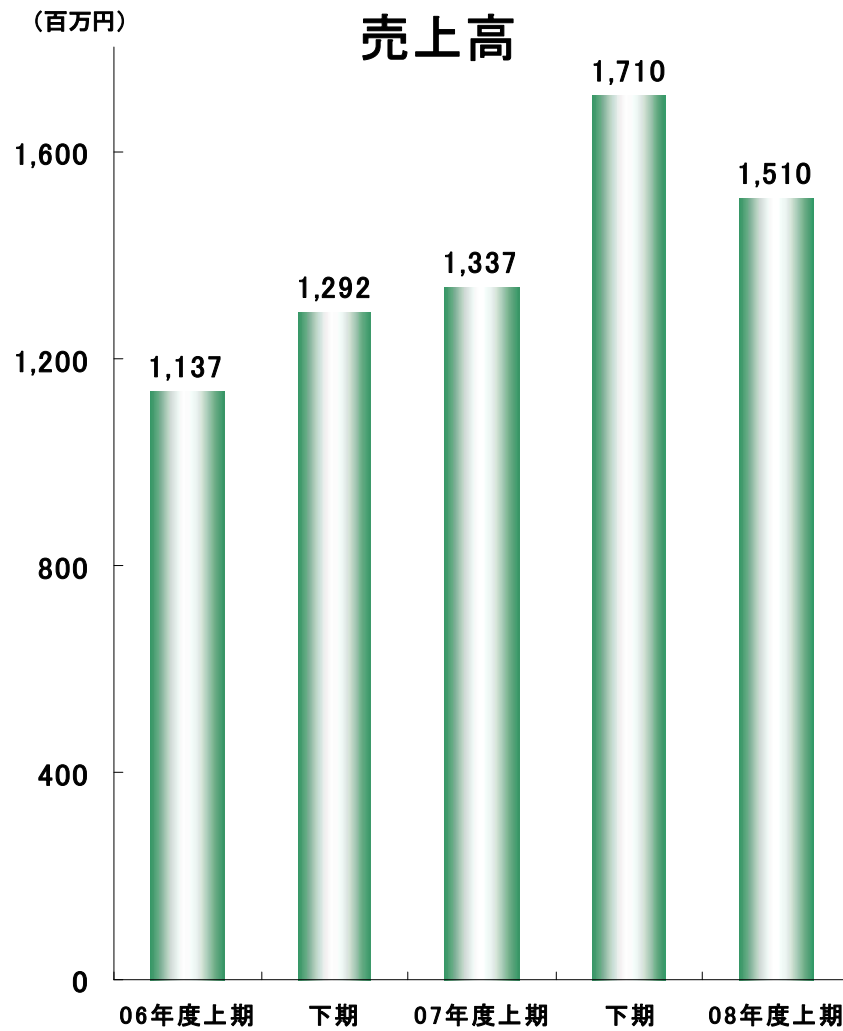
当期純利益 117百万円 (計画比+29.9%)

	項目	07年度中間期	08年度中間期	前年同期比
連結	売上高(百万円)	1,561	1,773	+13.6%
	営業利益(百万円)	129	144	+11.7%
	経常利益(百万円)	128	145	+13.1%
	中間純利益(百万円)	36	52	+44.9%
	1株当たり中間純利益(円)	738.77	1053.36	+42.6%
個別	売上高(百万円)	1,337	1,510	+12.9%
	営業利益(百万円)	189	192	+1.5%
	経常利益(百万円)	189	196	+4.1%
	中間純利益(百万円)	111	117	+5.4%
	1株当たり中間純利益(円)	2,258.12	2,341.51	+3.7%

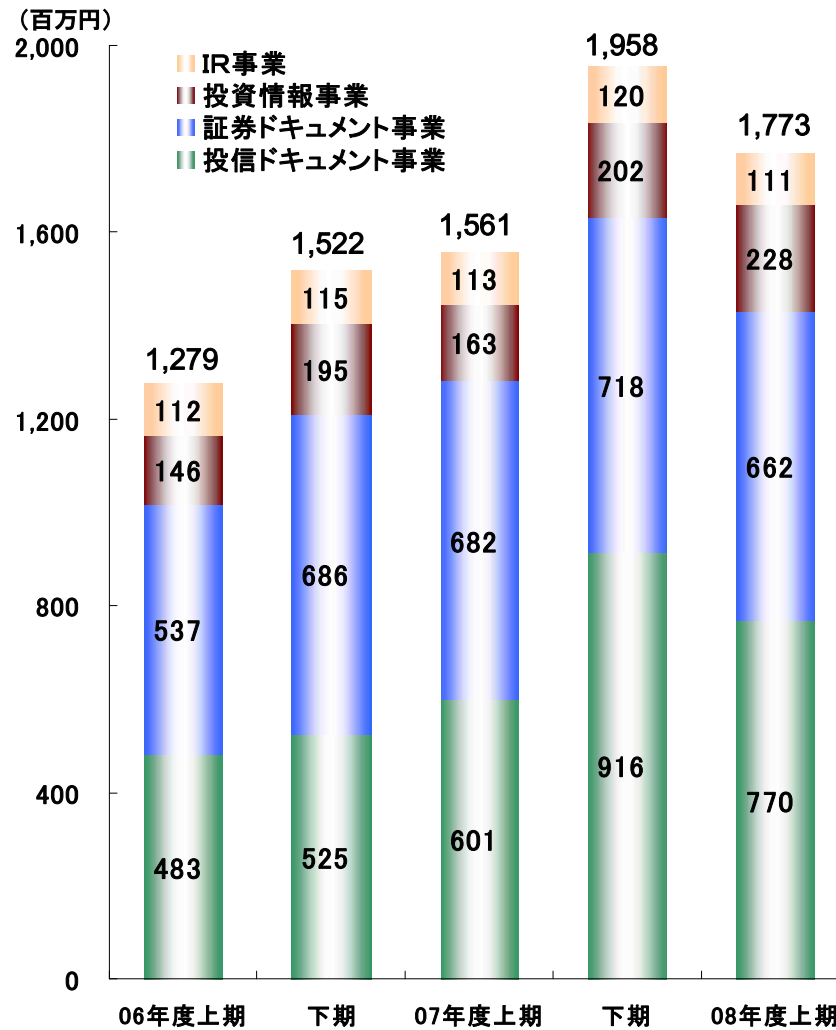
### 3. 売上高・経常利益の推移(連結)



## 4. 売上高・経常利益の推移(個別)




## 5. 事業部門別売上高の推移



### 2008年度 中間期 事業部門別売上高

- ◆ 投資情報事業  
228百万円(前年同期比+40.0%)
- ◆ IR事業  
111百万円(前年同期比-1.4%)
- ◆ 証券ドキュメント事業  
662百万円(前年同期比-3.0%)
- ◆ 投信ドキュメント事業  
770百万円(前年同期比+28.1%)

## 6. 費用構成の推移(連結)



単位:百万円

項 目	07年度中間期	08年度中間期	前年同期比
売上原価合計	1,020	1,163	+14.0%
外注費	924	1,032	+11.6%
労務費	79	75	-5.5%
その他	15	55	+256.2%
販管費合計	410	465	+13.4%
人件費	263	314	+19.3%
地代家賃	37	38	+2.5%
その他	109	113	+3.9%

## 7. 費用構成の推移(個別)

単位:百万円

項 目	07年度中間期	08年度中間期	前年同期比
売上原価合計	888	1,019	+14.6%
外注費	832	937	+12.6%
労務費	42	39	-7.4%
その他	14	42	+198.9%
販管費合計	259	299	+15.5%
人件費	172	216	+25.6%
地代家賃	18	18	+3.1%
その他	68	63	-6.5%



単位：百万円

項 目	07年度中間期	08年度中間期
営業活動によるキャッシュ・フロー	△2	68
投資活動によるキャッシュ・フロー	△402	△291
財務活動によるキャッシュ・フロー	△35	△24
現金及び現金同等物の中間期末残高	807	895

### 前中間期と当中間期の主な変動要因

#### 【営業活動によるキャッシュ・フロー】

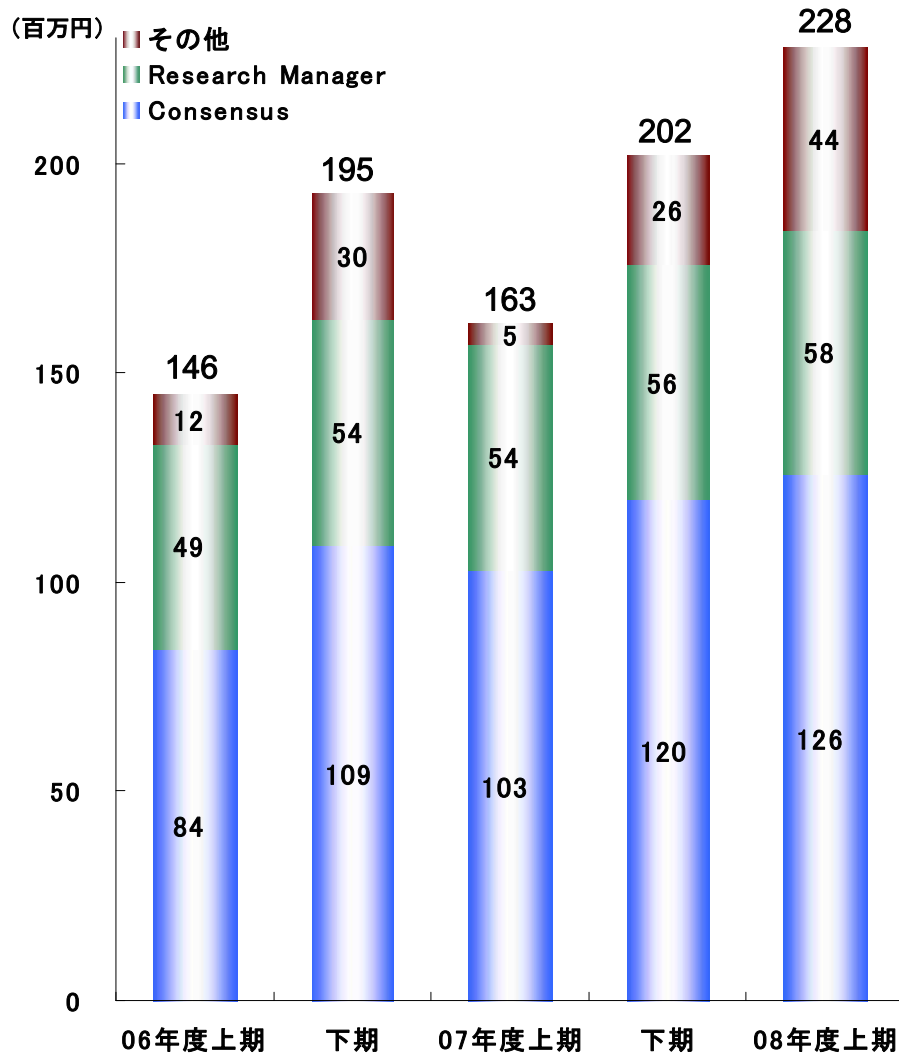
税金等調整前中間純利益の増加(+16百万円)、減価償却費の増加(+30百万円)

#### 【投資活動によるキャッシュ・フロー】

特定金銭信託の解消(+300百万円)、有形・無形固定資産の取得による支出の増加(-175百万円)

#### 【財務活動によるキャッシュ・フロー】

新株予約権の行使による新株の発行(+12百万円)



## 2008年度中間期 投資情報事業売上構成

- ◆ Research Manager  
58百万円(前年同期比+ 6.7%)
- ◆ Consensusビジネス  
126百万円(前年同期比+21.4%)
- ◆ その他  
44百万円(前年同期比+770.5%)

## ◆ Yahoo!ファイナンス『IFIS株予報』 <http://kabuyoho.ifis.co.jp/>



Yahoo!リンク: 株価 | チャート | 企業情報 | ニュース | 掲示板 | 株のネタ帳 | 投資家のきもち

■ 経常利益進ちょく状況

四半期ごとの業績（経常利益）の進ちょく状況を表示しています。企業の通期の予想に対して順調に推移しているのか、そうでないのかを確認することができます。IFISコンセンサスと比較することで上方修正の可能性を探るヒントにしてください。

今期の経常利益進ちょくグラフ

	第1四半期	中間	第3四半期	通期
当期実績	83,758	171,682	460,150	--
IFISコンセンサス予想	17.1%	35.0%	93.9%	--
前期実績	--	--	--	490,000
会社発表予想	50,248	181,450	490,150	472,906
前期進ちょく結果	54,028	27,906	207,721	102,037
進ちょく率	67.5%	34.9%	259.7%	127.5%

200803期の進ちょく状況  
2008/01/31発表 第3四半期  
経常利益: 460,150百万円 (93.9%)

次の決算は 本決算で2008/05/16頃に発表される予定です。

	第1四半期	中間	第3四半期	通期
今期 200803 進ちょく率	83,758 17.1%	171,682 35.0%	460,150 93.9%	--
会社予想	--	--	--	490,000
コンセンサス予想	50,248	181,450	490,150	472,906
前期 200703 進ちょく結果	54,028 67.5%	27,906 34.9%	207,721 259.7%	102,037 127.5%

進ちょく率は、各四半期時点での実績値が会社通期予想（経常利益）に対しどのくらいの進ちょく状況であるかを表しています。

これまでの会社発表履歴

最近の企業から発表された予想や実績が発表された履歴をリストしています。

発表日	決算期	区分	経常利益	コンセンサス予想
2008/01/31	200803	本決算 連結 予想	490,000	494,984
2008/01/31	200712	第3四半期 連結 実績	288,468	--
2007/10/25	200803	本決算 連結 予想	500,000	489,969
2007/10/25	200709	中間 連結 実績	171,682	--
2007/07/26	200706	第1四半期 連結 実績	83,758	--
2007/05/16	200803	本決算 連結 予想	420,000	377,253
2007/05/16	200703	本決算 連結 実績	102,037	--

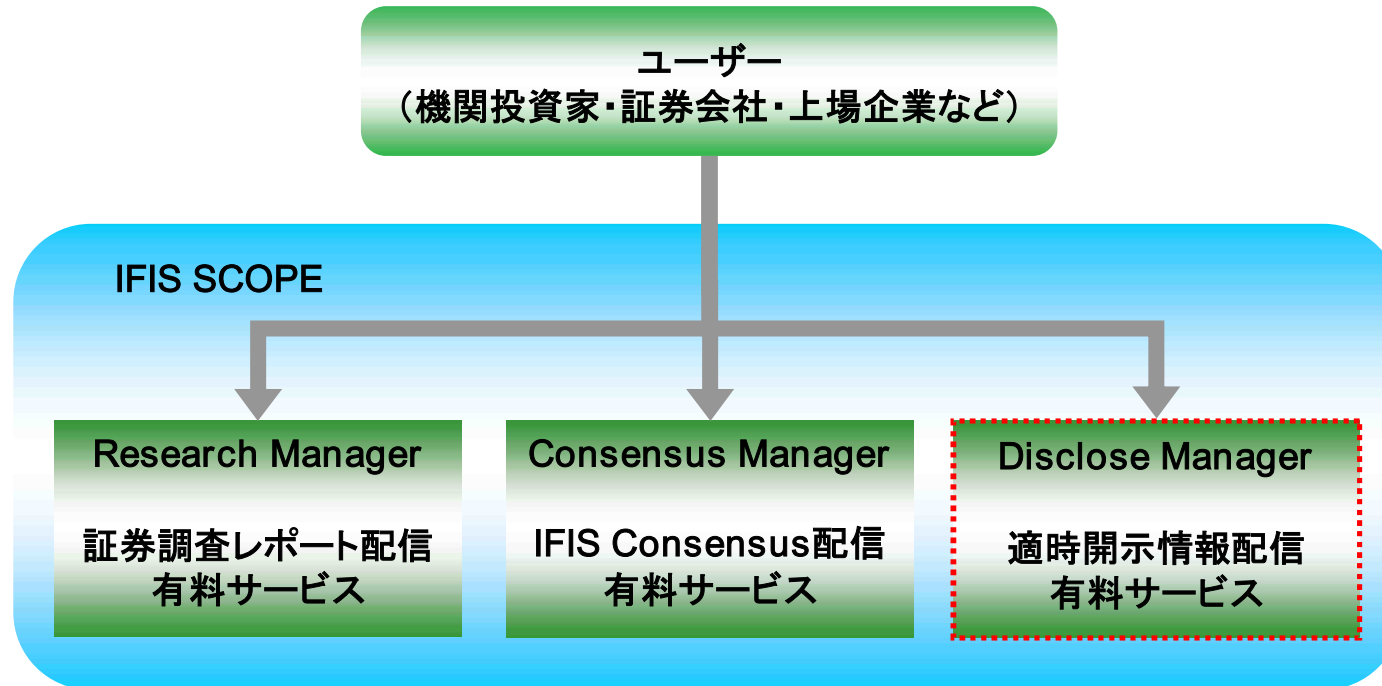
### ■個別レポート

- ① 四半期ごとの経常利益進ちょく状況をグラフで表示
- ② 会社予想値に基づく増益率と、所属業種、市場全体の平均増益率を比較
- ③ IFISコンセンサスの経常利益予想数値、レーティング数値の過去3ヶ月の推移を表示

### ■決算スケジュール

各日の決算発表予定銘柄と業績の進ちょく状況を一覧で確認できます

- ① カレンダーで各日の決算発表予定銘柄数を表示
- ② 任意の日を選択すると、その日の決算発表予定銘柄を一覧で表示
- ③ 一覧で今期の進ちょく状況、前期の結果を確認



## ◆『IFIS Disclose Manager』の提供開始(2008年2月)

- ・開示情報をカテゴリー分類(決算関係・株式関連・人事及び合併・その他)し、リアルタイムで配信
- ・キーワード検索などの検索機能を使って必要な情報だけを確認することが可能
- ・証券調査レポート、アナリスト予想平均値、適時開示情報のサービスをワンストップで利用可能

環境：サブプライム問題を契機とする金融市場の混乱により金融機関の業績が悪化



状況：金融機関の情報コスト削減により、期初の計画では夏ごろを見込んでいた黒字化が年末まで延びている

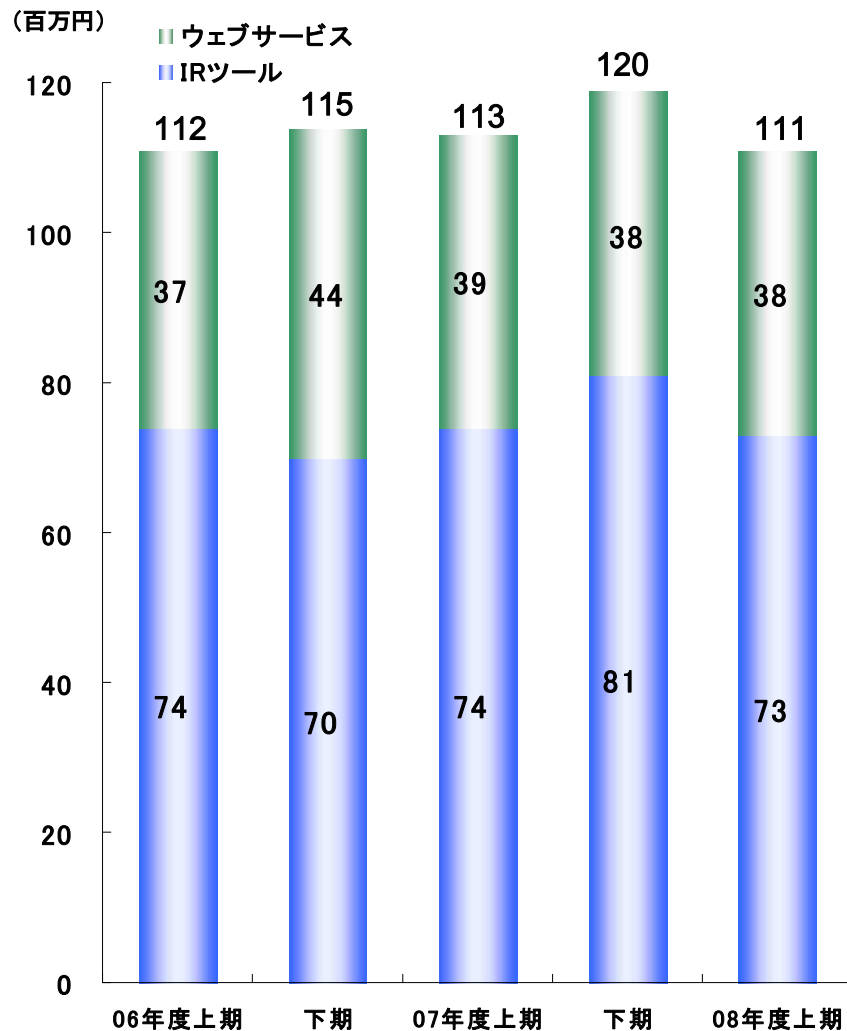


- 施策：
- ◆ 「キャピタル・アイAwards」の創設(2008年4月)
  - ◆ キャピタル・アイ 資本市場年鑑「THE BEST OF THE YEAR」創刊(2008年6月)
  - ◆ 地方自治体向けサービスの営業推進



効果：◆ 「キャピタルアイ・ニュース」ユーザーのID数は着実に増加

# 13. IR事業売上構成



## 2008年度中間期 IR事業売上構成


◆ IRツール

73百万円(前年同期比-0.5%)

◆ ウェブサービス

38百万円(前年同期比-3.1%)

※ IRツールに含まれる主なサービスは説明会資料印刷、IRサイト制作など、ウェブサービスに含まれる主なサービスは「Research Manager」、「Consensus Manager」、「IR Manager」です

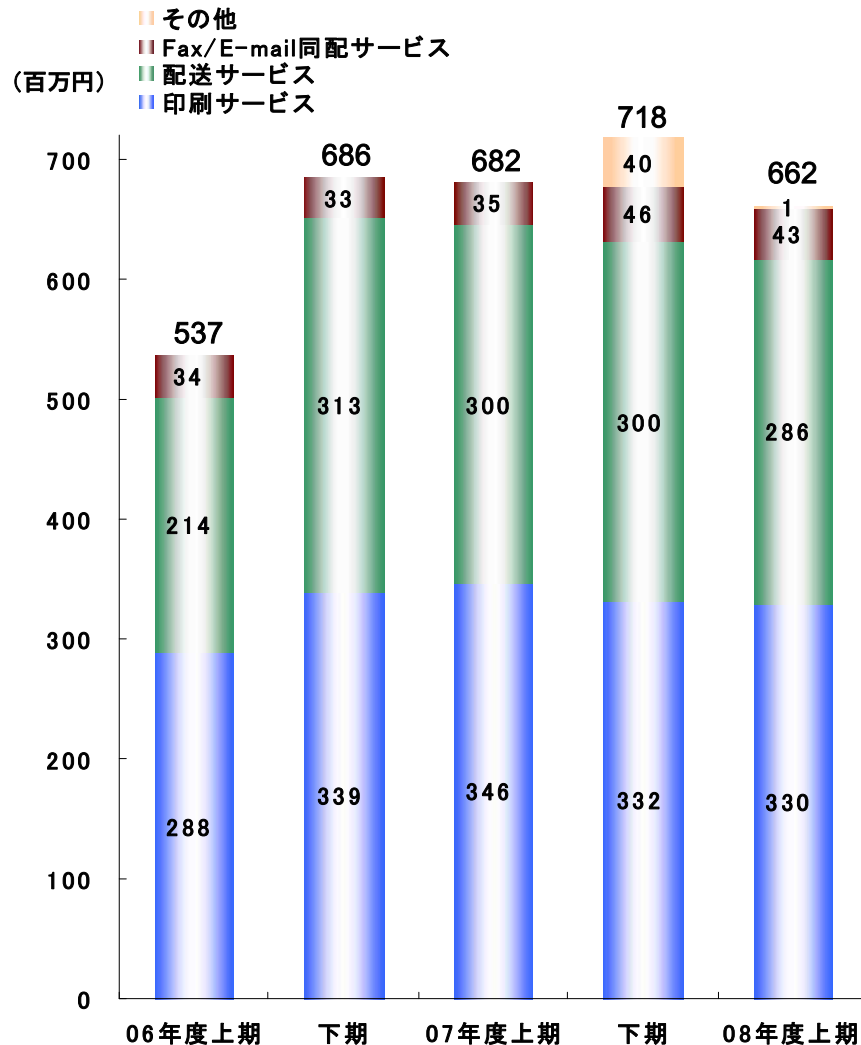


**環境:** 株式相場の低迷により、企業のIR活動に対する積極性が減退しており、特に新興市場上場企業において傾向が顕著である



**施策:** 少人数の部隊で効果的な営業活動を行うため、パートナー企業との協力関係を積極的に活用

- ◆ Web媒体の広告販売
- ◆ 動画・音声ストリーミングサービスの提供
- ◆ 個人投資家向け会社説明会の開催支援サービス
- ◆ 企業ブランディング支援サービス



## 2008年度中間期 証券ドキュメント事業売上構成

- ◆ 印刷サービス  
330百万円(前年同期比-4.4%)
- ◆ 配送サービス  
286百万円(前年同期比-4.5%)
- ◆ Fax/E-mail同報配信サービス  
43百万円(前年同期比+21.0%)
- ◆ その他  
1百万円(前年同期比—)



**環境:** 証券調査レポートの発行本数は増加しているものの、電子化等により印刷部数、配送需要ともに減少傾向



**施策:** メール一斉同報配信システムの自社開発製品への切り替えや、新たな分野での需要の掘り起こし

◆ **メール一斉同報配信システム「IFIS i-mail」**

自社開発のシステムを導入することにより、ユーザーの利便性と当社の利益率を向上

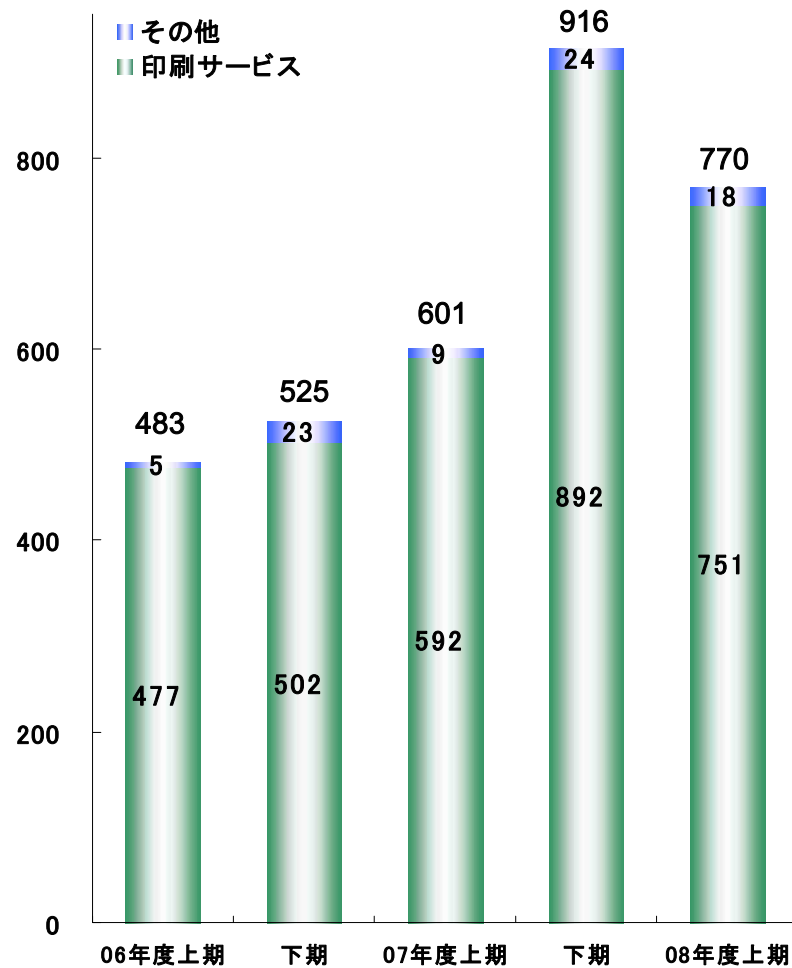
◆ **約款コンテンツ管理システム**

生命保険、損害保険の約款をコンテンツ化し、商品にあわせた自動編集を可能にしたシステム

◆ **翻訳サービス**

翻訳からドキュメント制作、印刷、配送までトータルサポート

(百万円)



## 2008年度中間期 投信ドキュメント事業売上構成

◆ 印刷サービス

751百万円(前年同期比+26.9%)

◆ その他サービス

18百万円(前年同期比+105.0%)

環境: 中長期的・・・投信市場は拡大傾向にある

短期的・・・株式相場の低迷による運用環境悪化。投信全般の販売低迷に伴い、目論見書、販売用資料等に印刷部数が減少

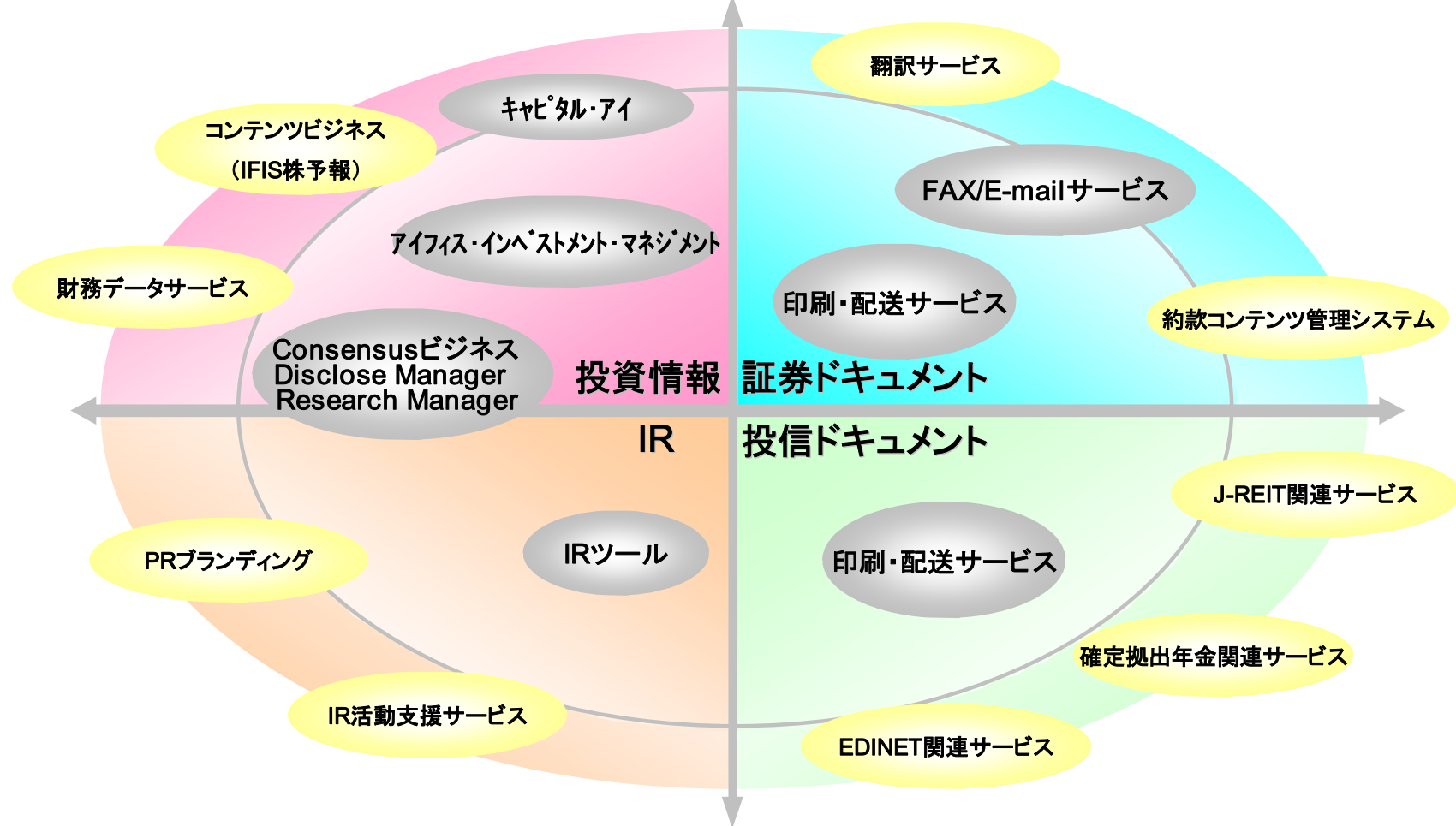



施策: 2007年の金商法施行を契機とした顧客ベースの拡大や新事業分野への進出

- ◆ 確定拠出年金運営管理機関向けASP「IFIS Document Manager (DC)」  
確定拠出年金の加入者向けに発行する運用商品説明資料の作成作業を大幅に簡素化
- ◆ J-REIT関連サービス  
社団法人不動産証券化協会からの業務委託を受けて、不動産投資信託の取得物件管理情報に関するデータベースを構築
- ◆ EDINET提出データ作成  
金融庁の電子開示システム「EDINET」に対応した提出データを自動作成するシステムを開発

## 日本を代表する金融情報ベンダーを目指す

投資情報 × 情報処理の融合





金融業界におけるインタラクティブコミュニケーションサポーターを目指す



### 2008年12月期(連結)

項目	2007年度 (実績)	2008年度 (予想)	前期比
売上高(百万円)	3,519	3,900	+10.8%
経常利益(百万円)	408	440	+7.6%
当期純利益(百万円)	167	220	+32.2%

### 2008年12月期(個別)

項目	2007年度 (実績)	2008年度 (予想)	前期比
売上高(百万円)	3,048	3,300	+ 8.3%
経常利益(百万円)	518	500	-3.5%
当期純利益(百万円)	307	290	-5.4%