

# 2012年度 業績のご報告



株式会社アイフィスジャパン



2013/2/1



## 計画

### 【連結】

売上高 3,200百万円 ( 3,130百万円)

経常利益 240百万円 ( 210百万円)

当期純利益 160百万円 ( 145百万円)

### 【個別】

売上高 1,950百万円 ( 1,820百万円)

経常利益 130百万円 ( 80百万円)

当期純利益 80百万円 ( 45百万円)

### 【利益配当】

1株当たり 600円

## 実績

### 【連結】

売上高 3,159百万円 (計画比 -1.3%)

経常利益 217百万円 (計画比 -9.6%)

当期純利益 155百万円 (計画比 -3.1%)

### 【個別】

売上高 1,820百万円 (計画比 -6.7%)

経常利益 79百万円 (計画比 -38.5%)

当期純利益 45百万円 (計画比 -42.9%)

### 【利益配当】

1株当たり 700円

( )内の値は2012年12月に修正し、公表した数値であります。

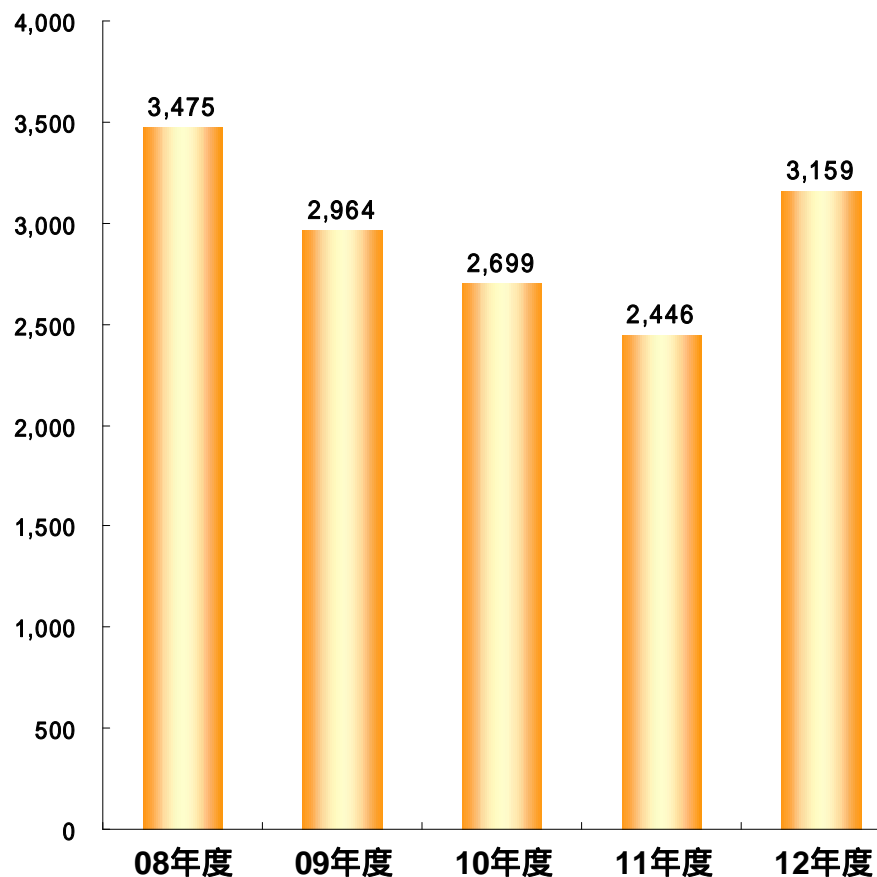
利益配当については2013年3月18日に開催予定の当社定時株主総会に付議する予定であります。

## 2. 2011年度と2012年度の業績比較

	項目	2011年度	2012年度	前期比
連結	売上高(百万円)	2,446	3,159	+ 29.2%
	営業利益(百万円)	179	209	+ 17.1%
	経常利益(百万円)	181	217	+ 19.9%
	当期純利益(百万円)	124	155	+ 24.9%
	1株当たり当期純利益(円)	2,545	3,219	+ 26.5%
個別	売上高(百万円)	1,892	1,820	- 3.8%
	営業利益(百万円)	120	75	- 37.5%
	経常利益(百万円)	125	79	- 36.4%
	当期純利益(百万円)	67	45	- 32.6%
	1株当たり当期純利益(円)	1,389	948	- 31.7%

(百万円)

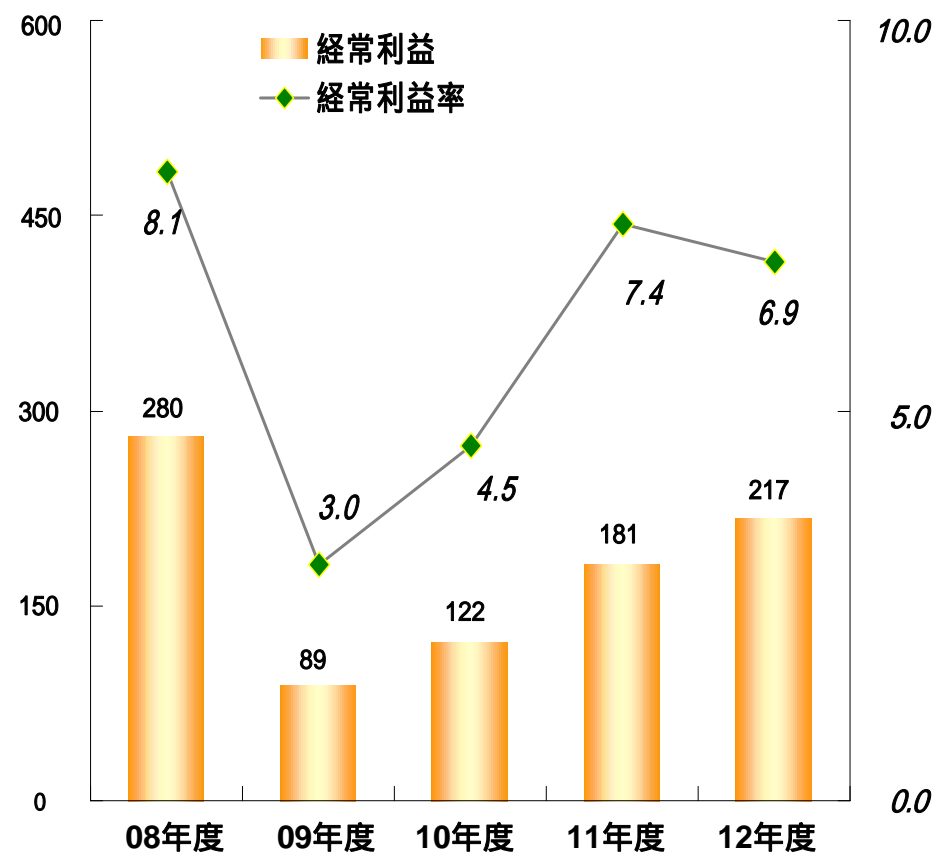
#### 売上高(連結)



(百万円)

#### 経常利益・経常利益率(連結)

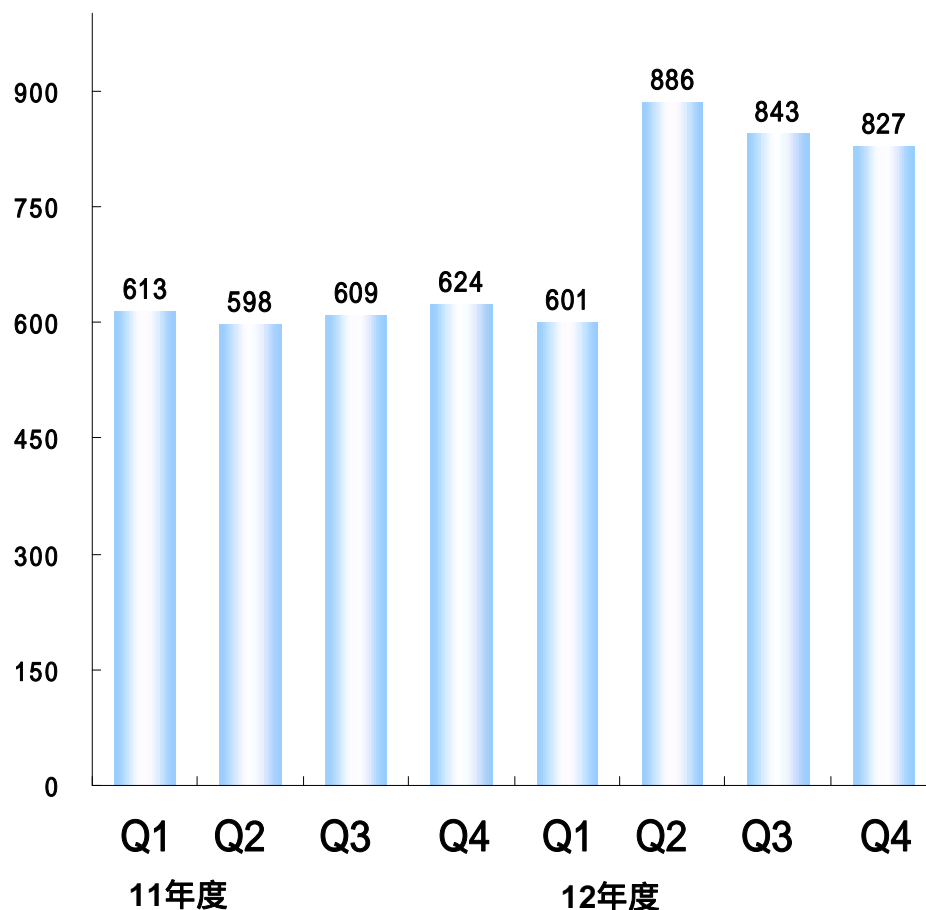
(%)



# 4. 四半期売上高・経常利益の推移

(百万円)

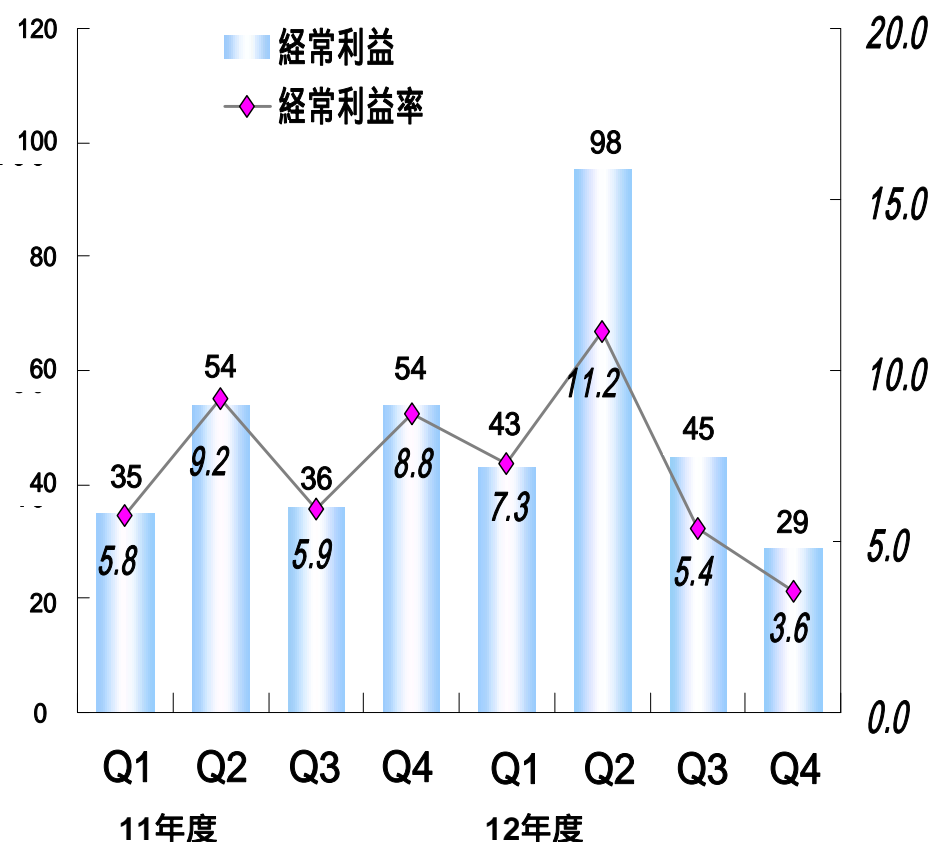
四半期売上高(連結)

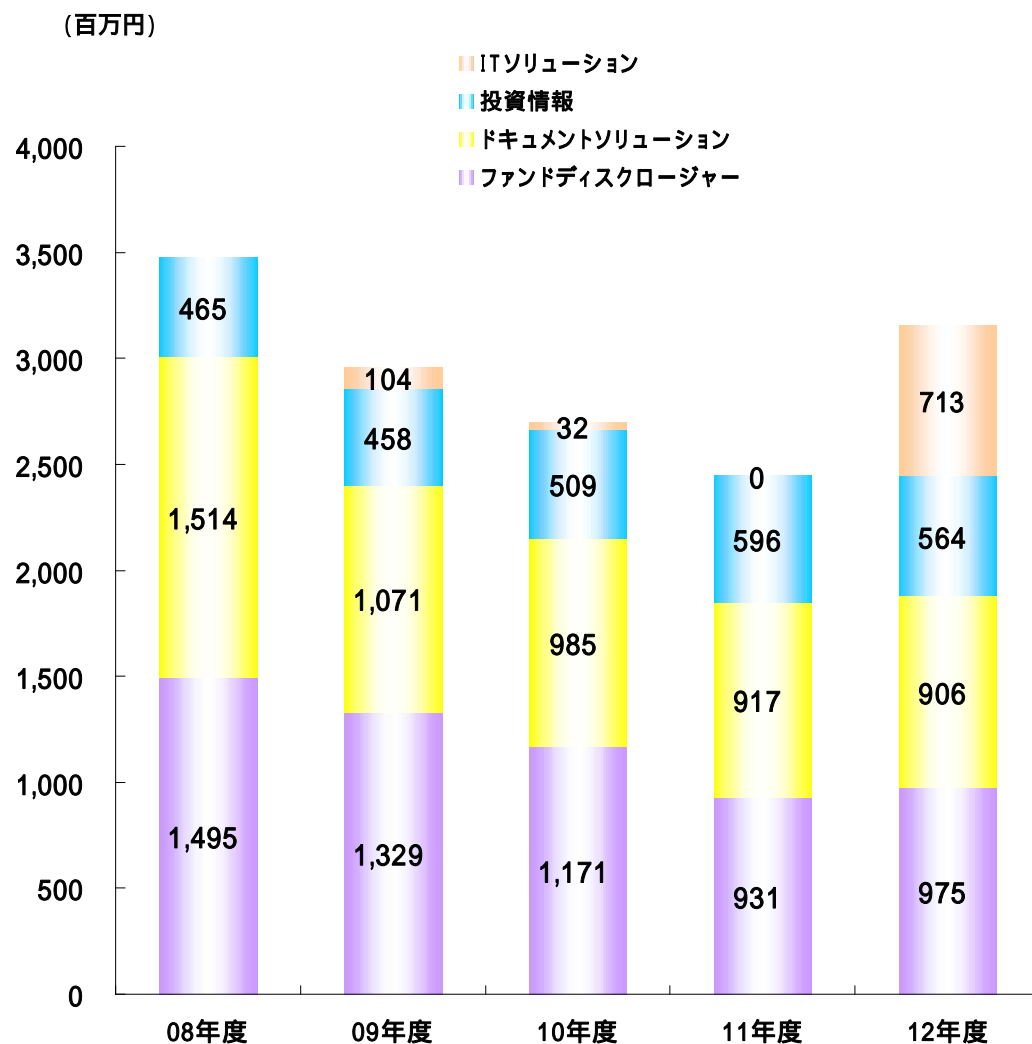


(百万円)

四半期経常利益・経常利益率(連結)

(%)





### 2012年度 事業部門別売上高

◆ ファンドディスクロージャー事業

975百万円 (前期比+4.7%)

◆ ドキュメントソリューション事業

906百万円 (前期比 -1.2%)

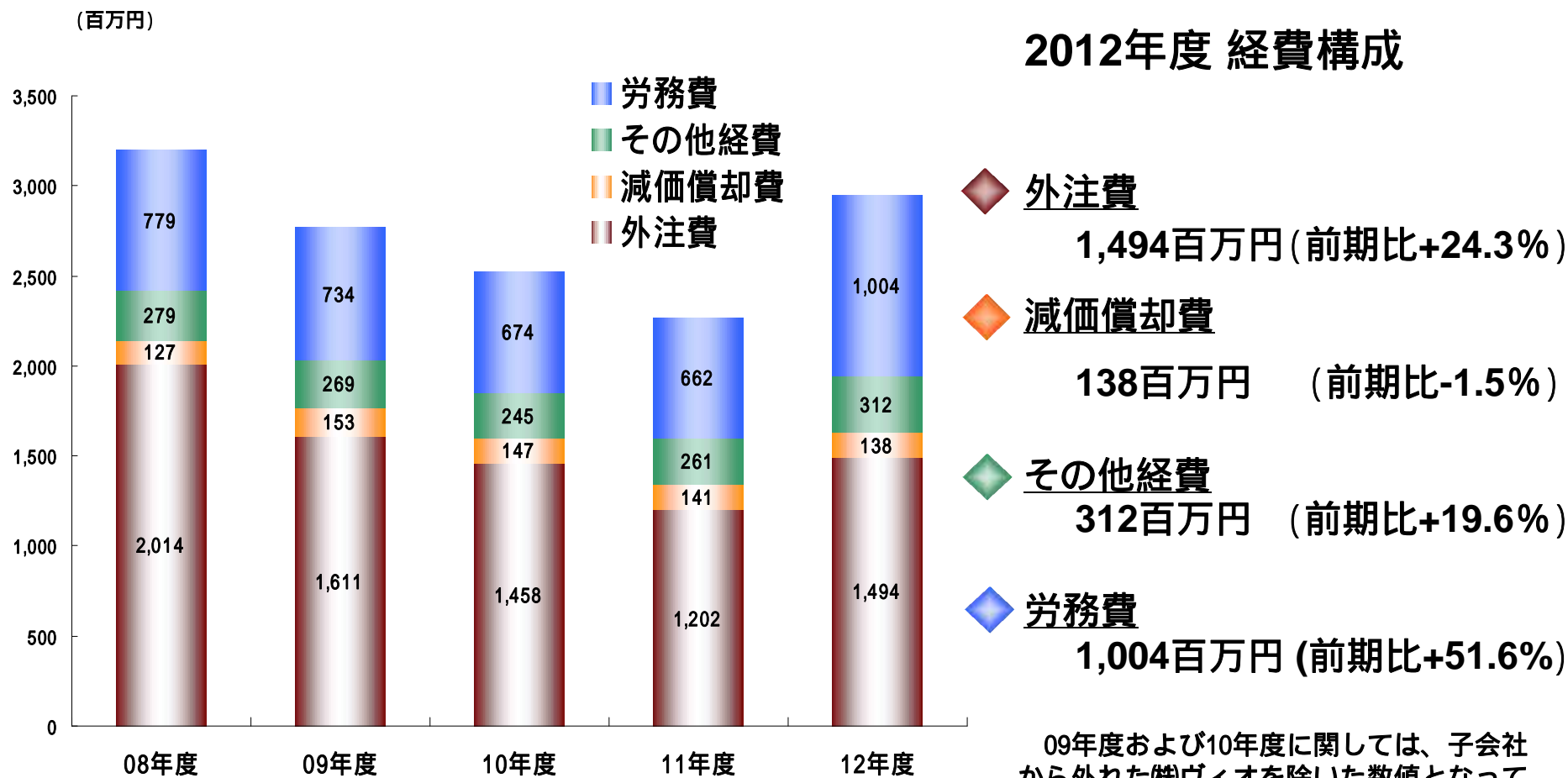
◆ 投資情報事業

564百万円 (前期比-5.4%)

◆ ITソリューション事業

713百万円

ITソリューション事業は、09年度および10年度が㈱ヴィオの業績、当期は2012年2月に㈱アイフィスグループの一員となった㈱インフォーテックおよびIFISのITソリューション事業の業績であります。



### 2012年度 経費構成

- ◆ 外注費  
1,494百万円 (前期比+24.3%)
- ◆ 減価償却費  
138百万円 (前期比-1.5%)
- ◆ その他経費  
312百万円 (前期比+19.6%)
- ◆ 労務費  
1,004百万円 (前期比+51.6%)

09年度および10年度に関しては、子会社から外れた(株)ヴィオを除いた数値となっております。

## 7. キャッシュ・フロー計算書

単位:百万円

項 目	2011年度 (連結)	2012年度 (連結)
営業活動によるキャッシュ・フロー	268	210
投資活動によるキャッシュ・フロー	49	78
財務活動によるキャッシュ・フロー	66	74
現金及び現金同等物の期末残高	1,301	1,358

### キャッシュフローの主要な内訳

#### 【営業活動によるキャッシュ・フロー】

税引前利益(+226百万)、減価償却費(+138百万)、法人税支払( 61百万)

#### 【投資活動によるキャッシュ・フロー】

システム開発投資( 60百万)

#### 【財務活動によるキャッシュ・フロー】

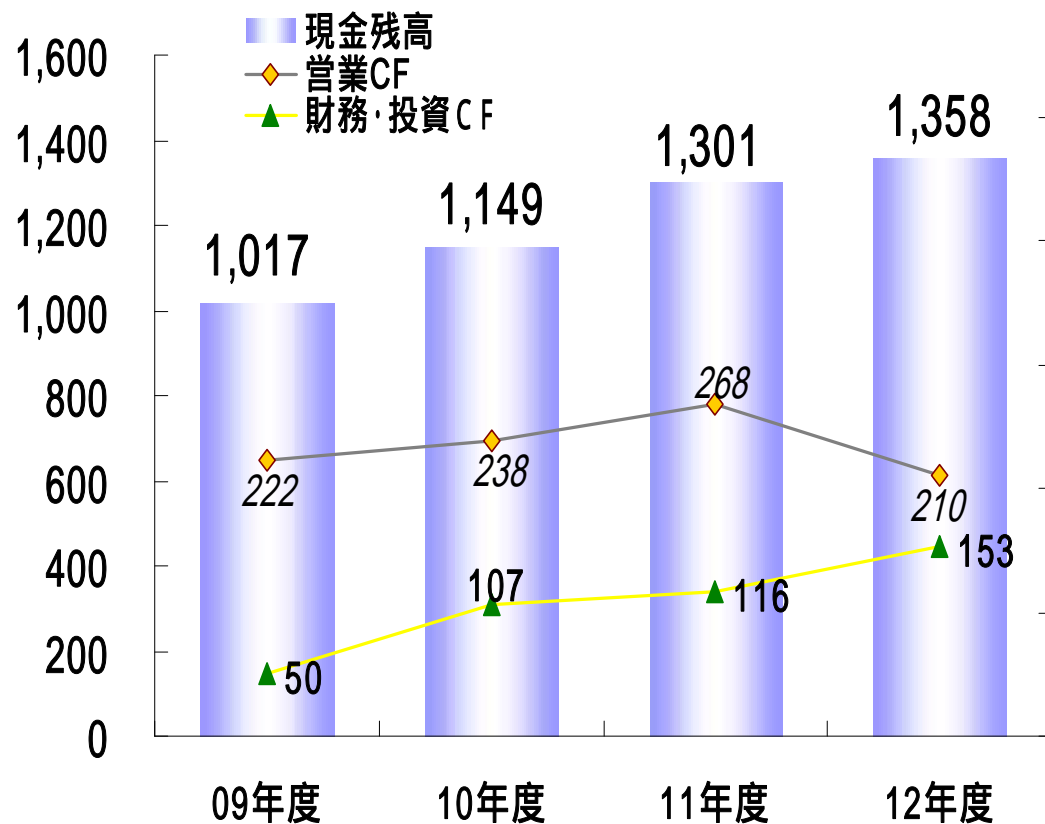
支払配当金( 28百万)、借入金の返済(純額) ( 45百万円)



## 8. 現金預金残高の推移



(百万円)

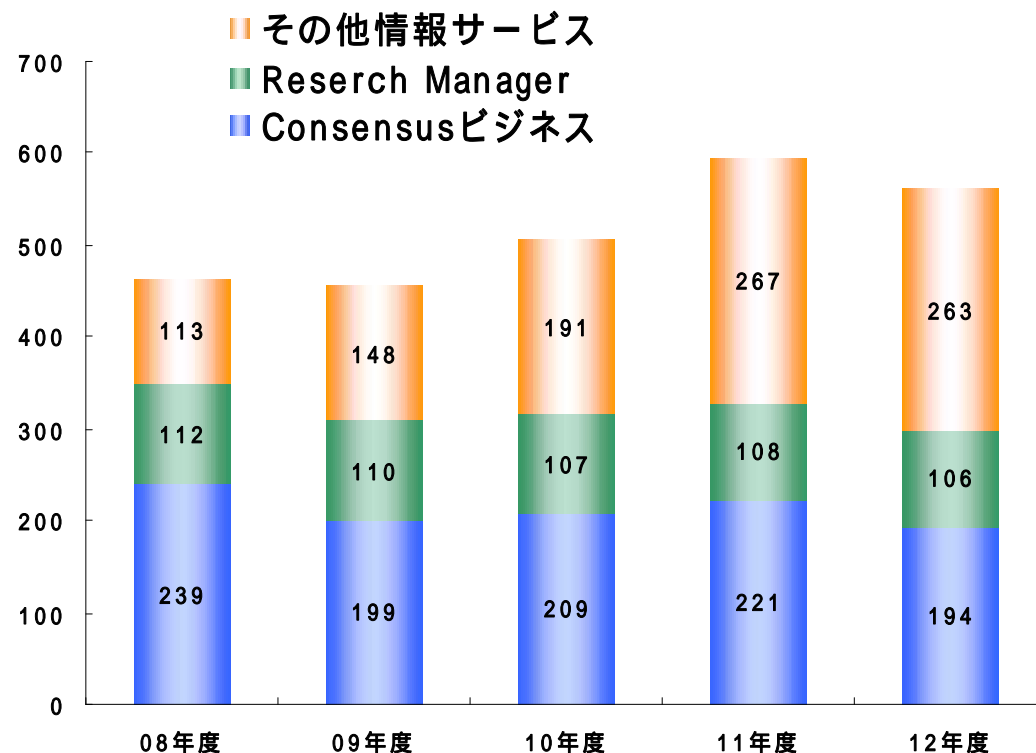


- ◆ インフォーテック社買収があるもトータルでは現金残高は増加
- ◆ 営業CFの主な減少要因は外注費の支払サイト短縮(影響は今期のみ)
- ◆ 財務・投資CFの主な増加要因は、インフォーテック社買収に絡む投資及び同社の借入金返済



# 事業部門別 業績のご報告

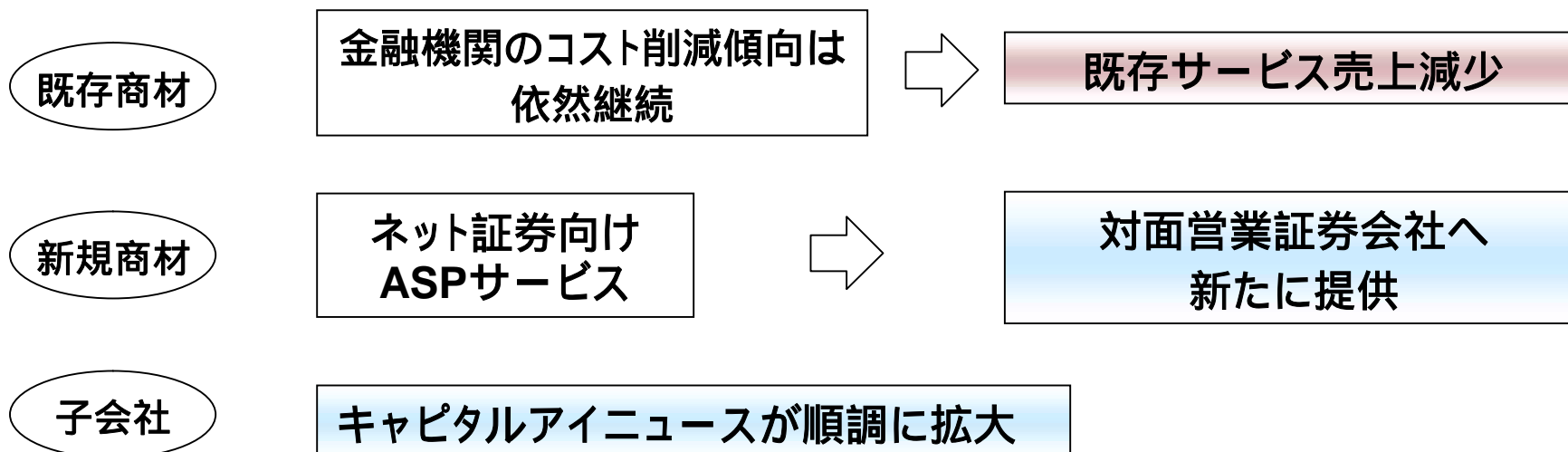
(百万円)



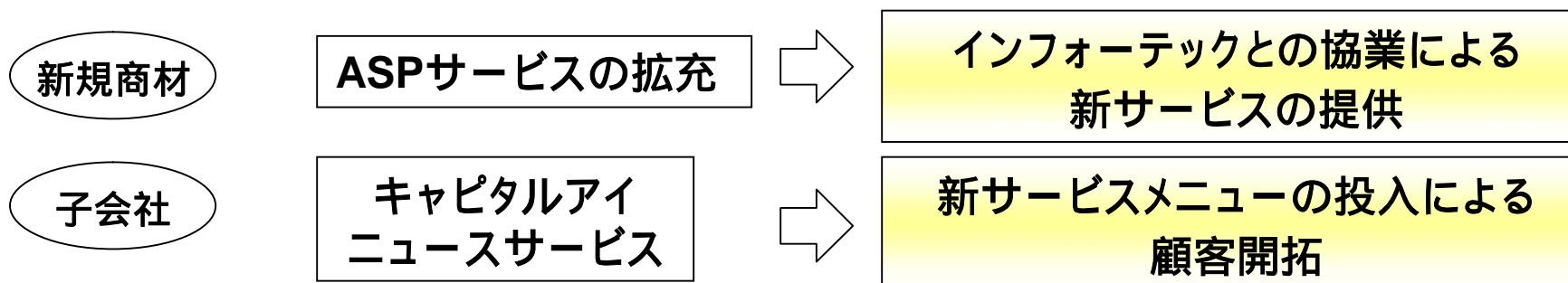
### 2012年度 投資情報事業売上構成

- ◆ **Consensusビジネス**  
194百万円 (前期比-12.0%)
- ◆ **Research Manager**  
106百万円 (前期比 -1.7%)
- ◆ **その他情報サービス**  
263百万円 (前期比 -1.4%)

## ◆ 当期 Review



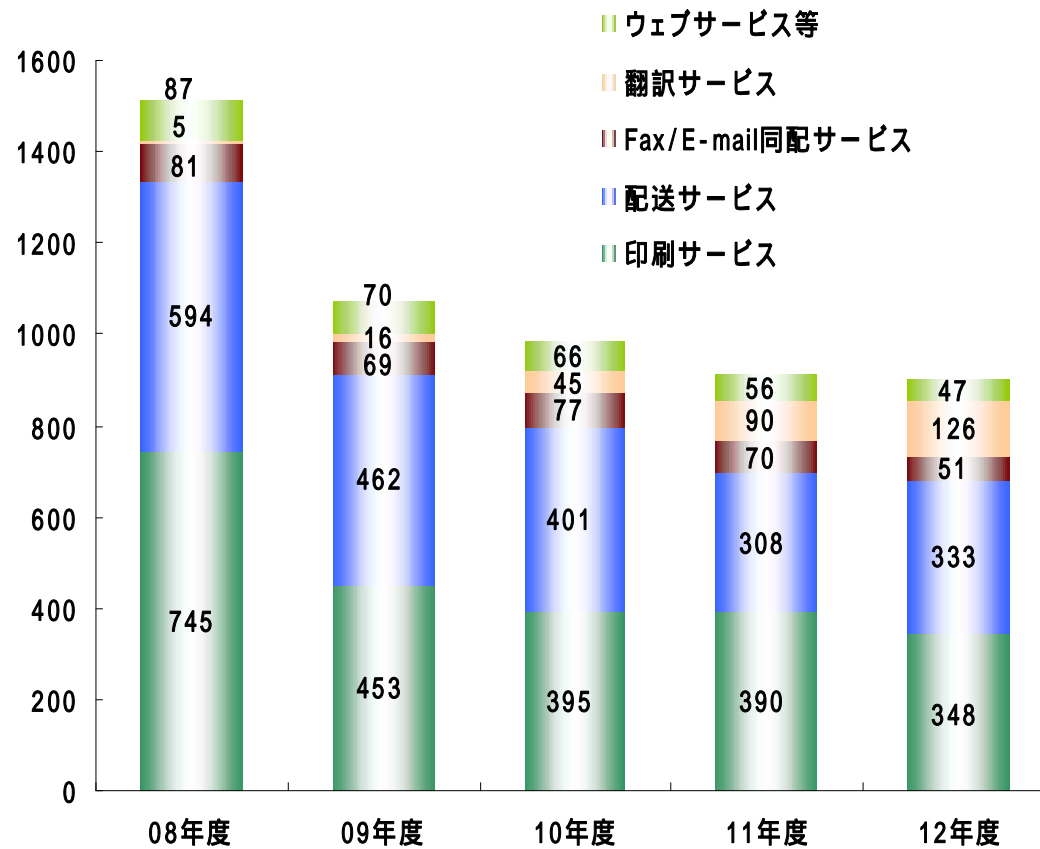
## ◆ 来期 Plan



# 11. ドキュメントソリューション事業売上構成



(百万円)



2012年度

ドキュメントソリューション事業売上構成

印刷サービス

348百万円 (前期比-10.8%)

配送サービス

333百万円 (前期比 +7.9%)

Fax/E-mail同報配信サービス

51百万円 (前期比-27.7%)

翻訳サービス

126百万円 (前期比+39.3%)

ウェブサービス等

47百万円 (前期比-16.9%)

### ◆ 当期 Review

現状

証券会社等の  
コスト削減傾向は継続



既存印刷サービス  
売上減少

回復

配送サービスは震災の影響から抜け出る

子会社

翻訳事業が順調に成長

### ◆ 来期 Plan

既存商材

印刷・配送・翻訳の  
トータルサービス



既存事業とのシナジー向上  
現顧客以外への拡販を狙う

新規商材

ソリューション提案

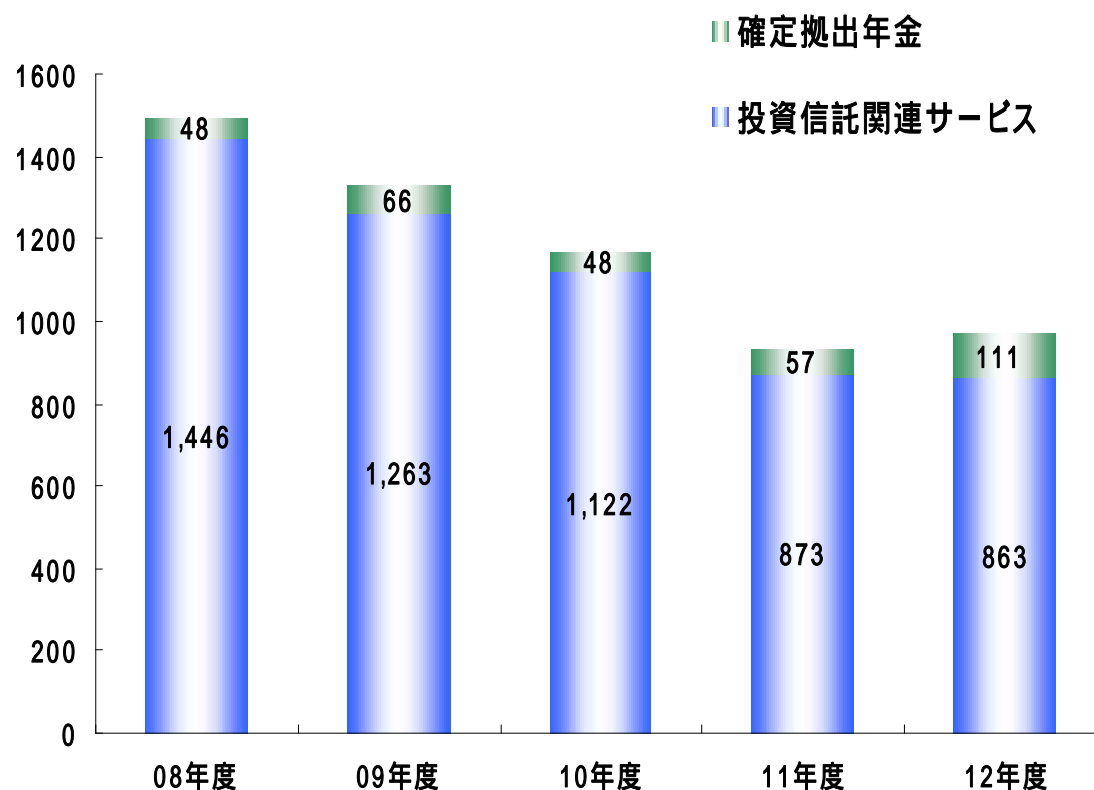


印刷担当部署から関連部署へ  
ITソリューションでコスト削減

BPOを活用したソリューション

## 13. ファンドディスクロージャー事業売上構成

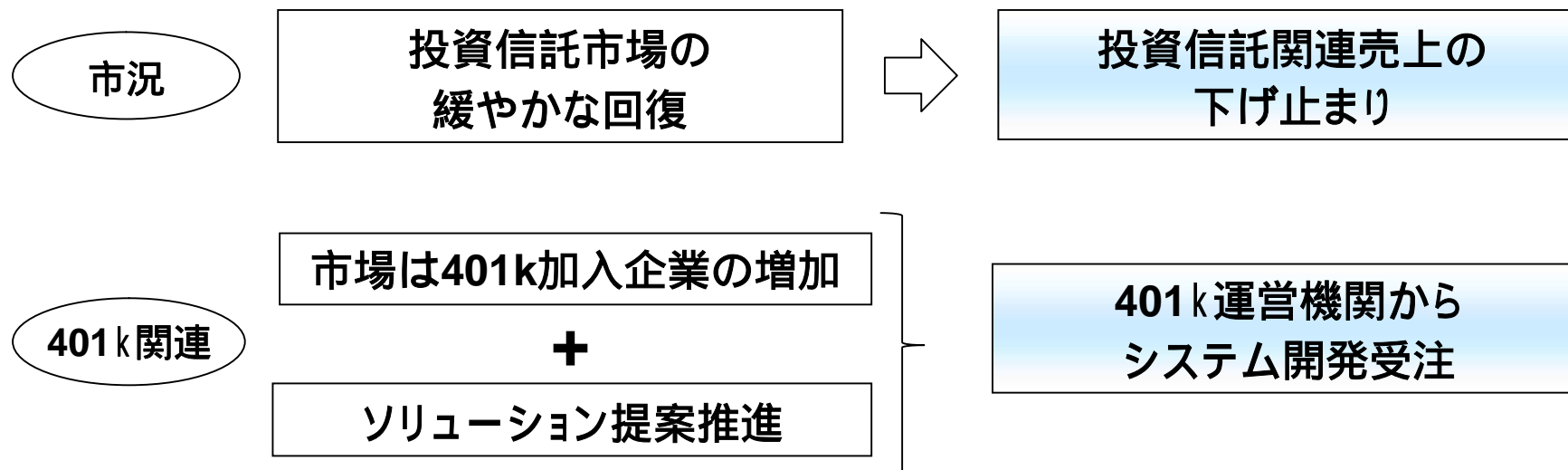
(百万円)



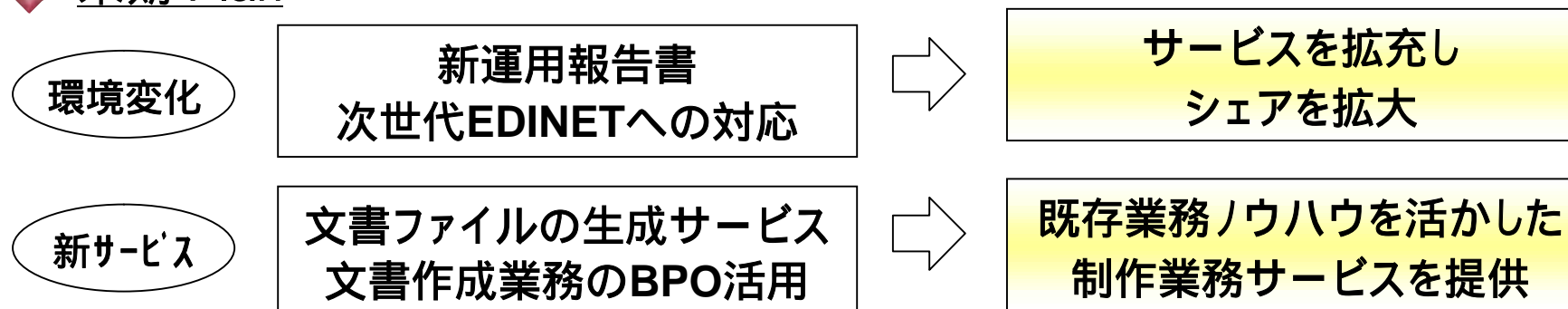
### 2012年度 ファンドディスクロージャー事業 売上構成

- ◆ 投資信託関連サービス  
858百万円 (前期比 -1.2%)
- ◆ 確定拠出年金等サービス  
110百万円 (前期比 +93.7%)

## ◆ 当期 Review



## ◆ 来期 Plan

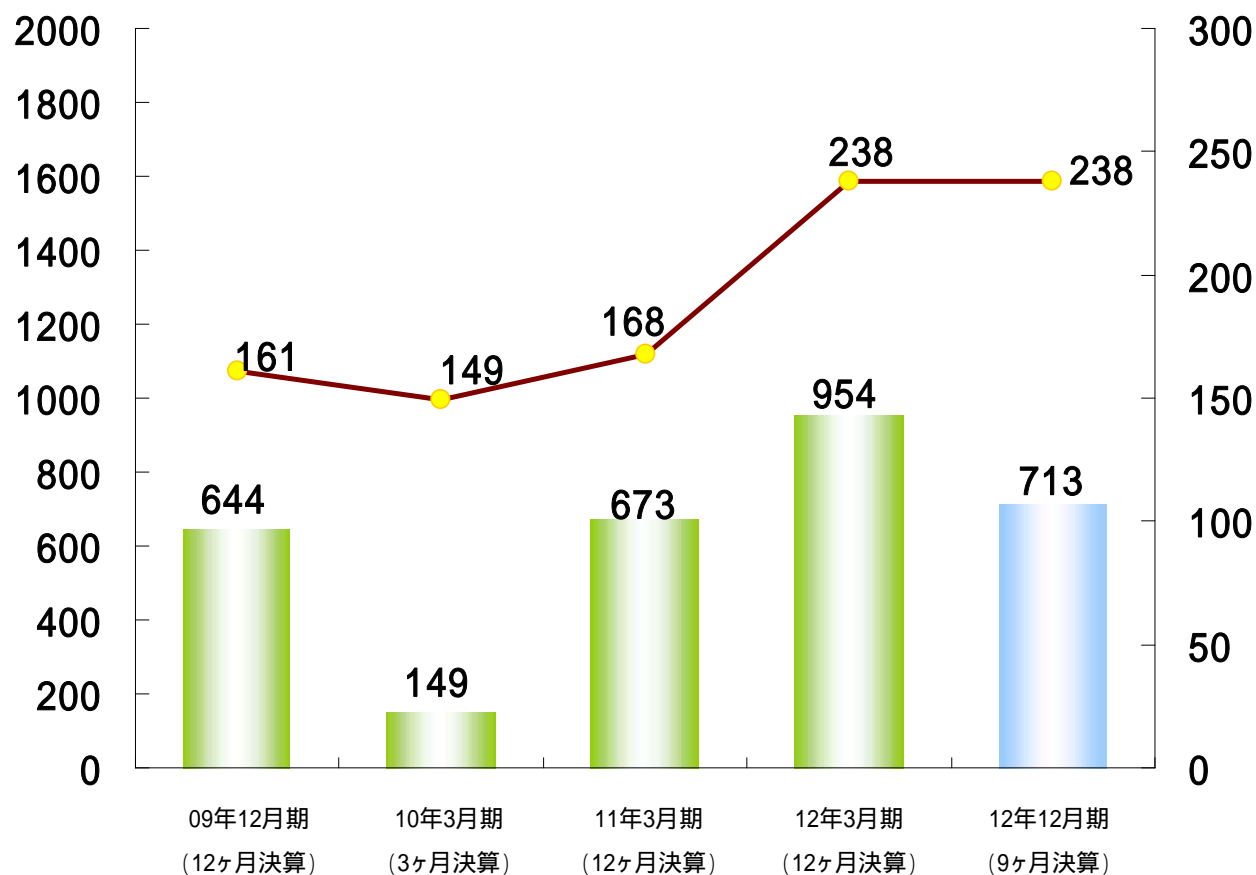






## 売上高推移

(百万円)

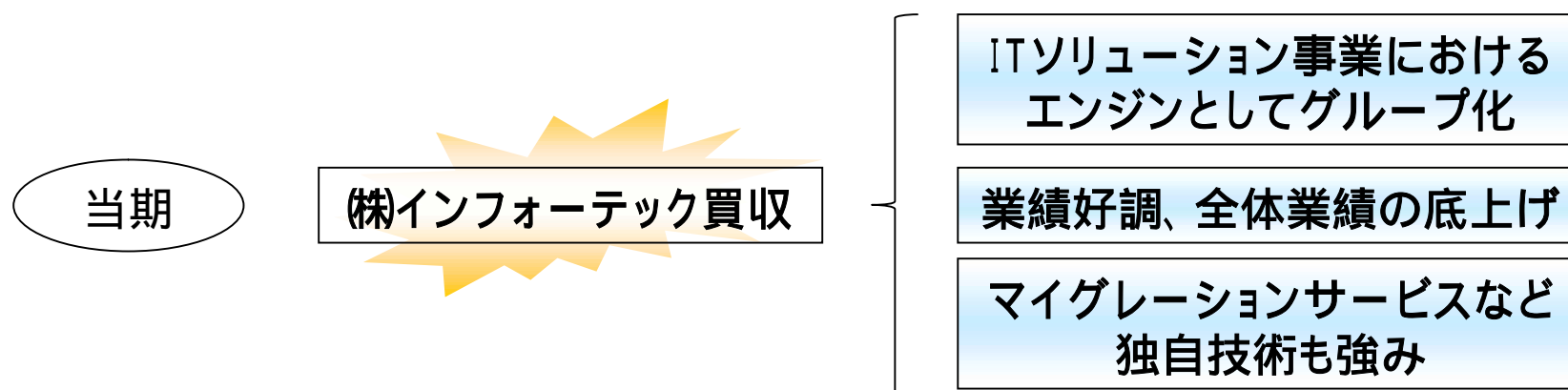


12年3月期以前は、  
監査法人の監査対象外

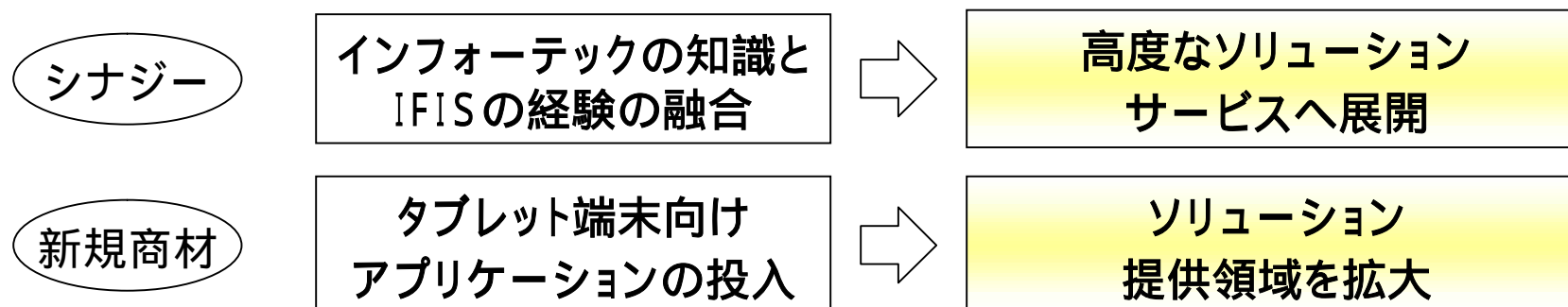
各期の決算月数が異なる為、  
便宜上、各期の3ヶ月平均売上高を  
折れ線グラフで表示

## 16. ITソリューション事業の状況

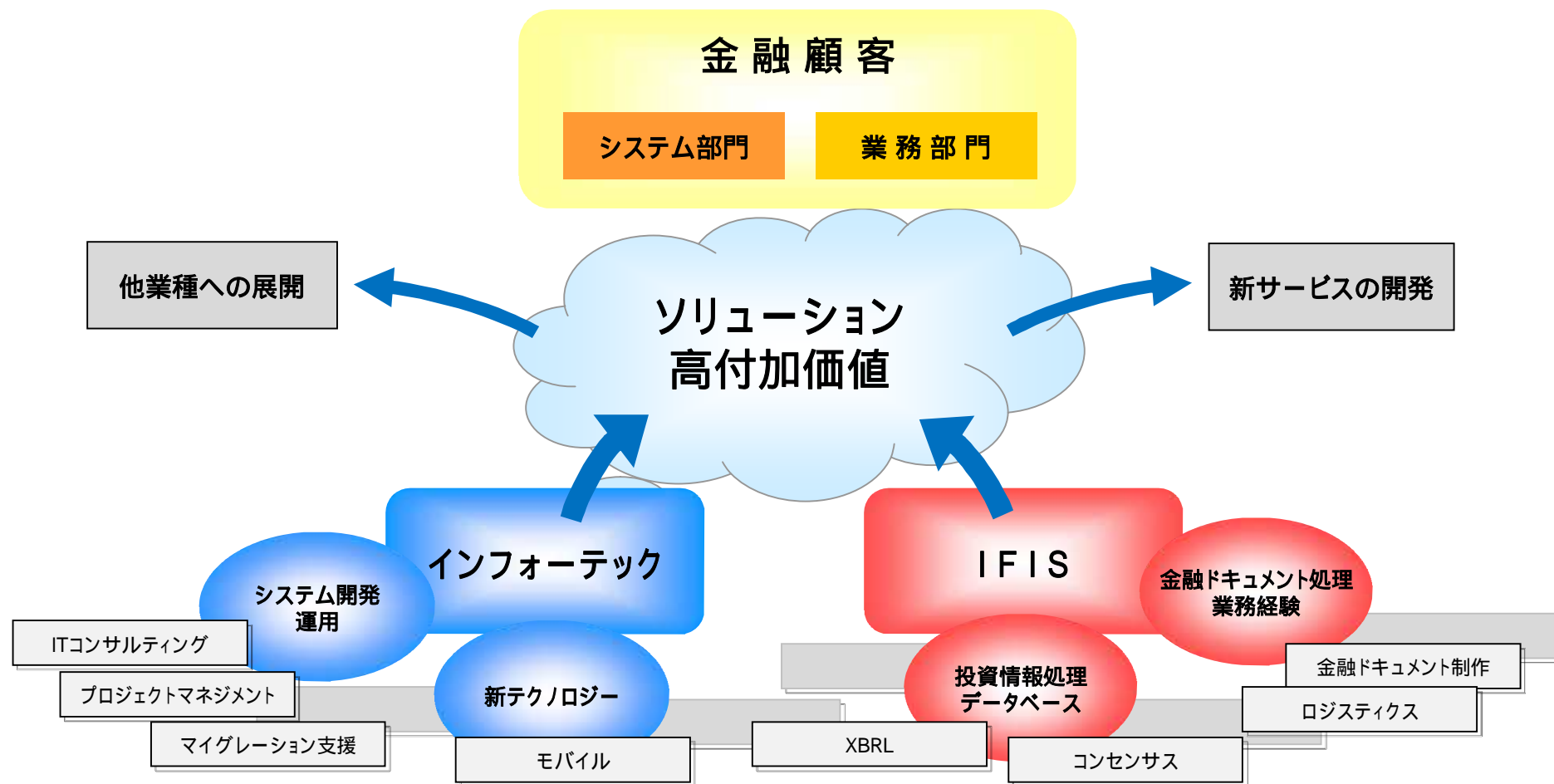
### ◆ 当期 Review



### ◆ 来期 Plan



インフォテックのノウハウとIFISの業務実績を融合し、新たな高付加価値のソリューションを提供



### IFIS DBビジネス


- 金融業界で培った情報流通ノウハウを  
他産業分野へ展開

### IFIS BPO

(Business Process Outsourcing)

- グローバルな最適化
- グローバルに「見える」化

### 製造業向け情報流通サービス



### IFISがお客様へ提供する4つのサポート



業務サポート

ITソリューション

コンテンツマネジメント

ロジスティクス

## 2013年12月期(連結)

項目	2012年度 (実績)	2013年度 (予想)	実績比
売上高(百万円)	3,159	3,500	+ 10.8%
営業利益(百万円)	209	310	+ 47.8%
経常利益(百万円)	217	310	+ 42.8%
当期純利益(百万円)	155	210	+ 35.4%

## 2013年12月期(個別)

項目	2012年度 (実績)	2013年度 (予想)	実績比
売上高(百万円)	1,820	2,000	+ 9.9%
経常利益(百万円)	79	180	+ 125.1%
当期純利益(百万円)	45	145	+ 218.4%

営業利益(個別)は、開示対象となっておりませんので、記載しておりません。

ご清聴ありがとうございました。

# 2012年度 業績のご報告



株式会社アイフィスジャパン



2013/2/1