

株式会社アイフィスジャパン

(東証1部7833)



会社案内



2017年10月27日

1

会社概要

2

事業領域

3

株価情報と配当等

会社概要



- ◆ 商号 株式会社アイフィスジャパン
- ◆ 設立 1995年5月
- ◆ 本社所在地 東京都千代田区西神田3-1-6
- ◆ 代表取締役 大沢 和春
- ◆ 資本金 3億8,251万円
- ◆ 事業内容 証券調査レポートの電子配信サービス
企業業績予想およびコンセンサスデータの提供サービス
金融・財務関連ドキュメントの製作・プリンティングサービス、
およびシステム開発
- ◆ グループ会社数 国内7社、海外2社
- ◆ 従業員数 単体：79名、連結：173名
- ◆ 証券コード 東京証券取引所一部 (7833)
- ◆ 単元株式数 100株

(2016年12月31日現在)

- ◆ 株価 560円 * 2017年9月29日終値
- ◆ 時価総額 5,735百万円 * 2017年9月29日終値を使用
- ◆ 配当利回り 1.25% * 2017年度配当予想値を使用
- ◆ PBR 1.48倍 * 2016年度実績値を使用
- ◆ PER 10.84倍 * 2016年度実績値を使用
- ◆ ROE 13.66% * 2016年度実績値を使用


グループ概要


国内7社、海外2社




100% 出資 東京ロジプロ  **100% 出資** → プロ・サポート  物流コンサルティング 配送サービス

100% 出資 アイフィス・インベストメント・マネジメント 資産運用コンサルティング

100% 出資 キャピタル・アイ  発行市場のニュース、データ提供

100% 出資 金融データソリューションズ  金融工学に基づく機関投資家向け運用業務支援アプリケーション提供サービス

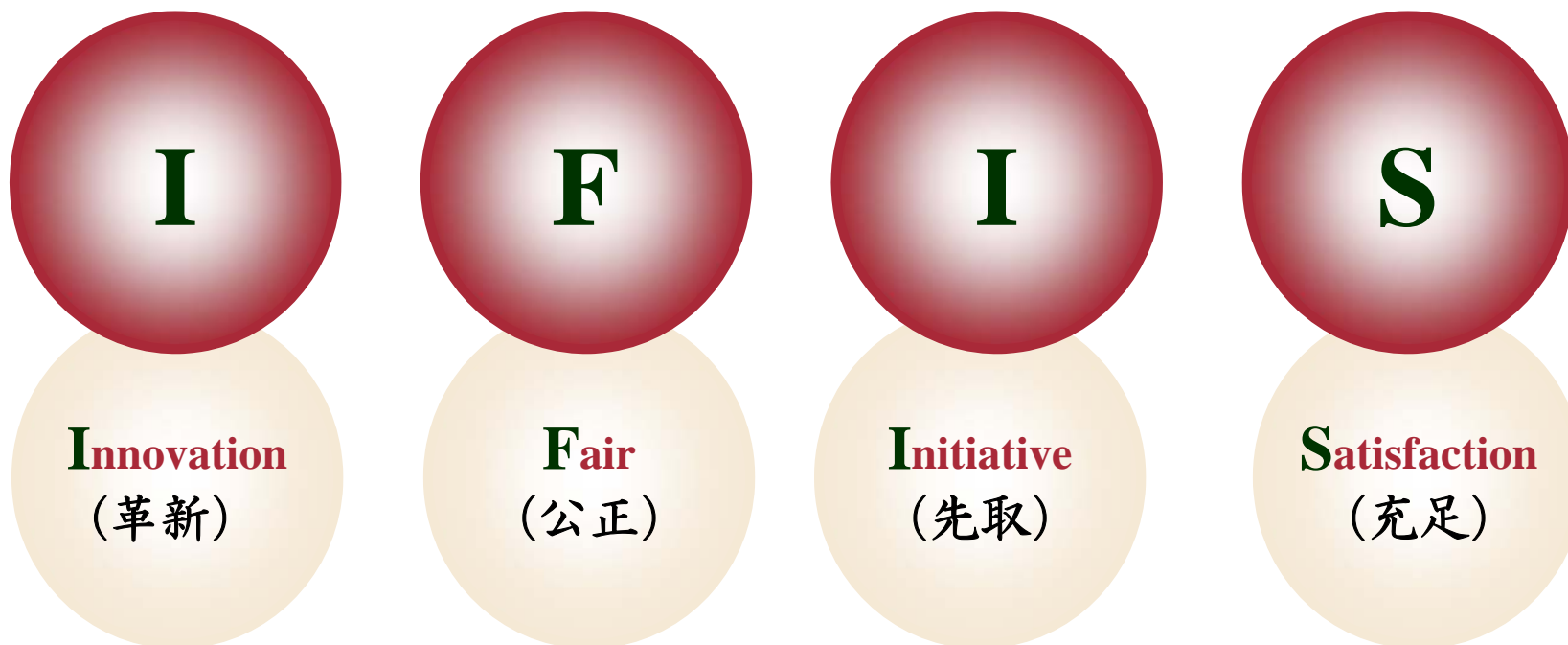
100% 出資 アイコス  **50% 出資** → 上海凱認商貿有限公司 輸出入貿易業、倉庫業、コンサルティング業


100% 出資 インフォーテック  ITソリューション・サービス

100% 出資 IFIS OFFSHORE MANILA INC. BPOサービス

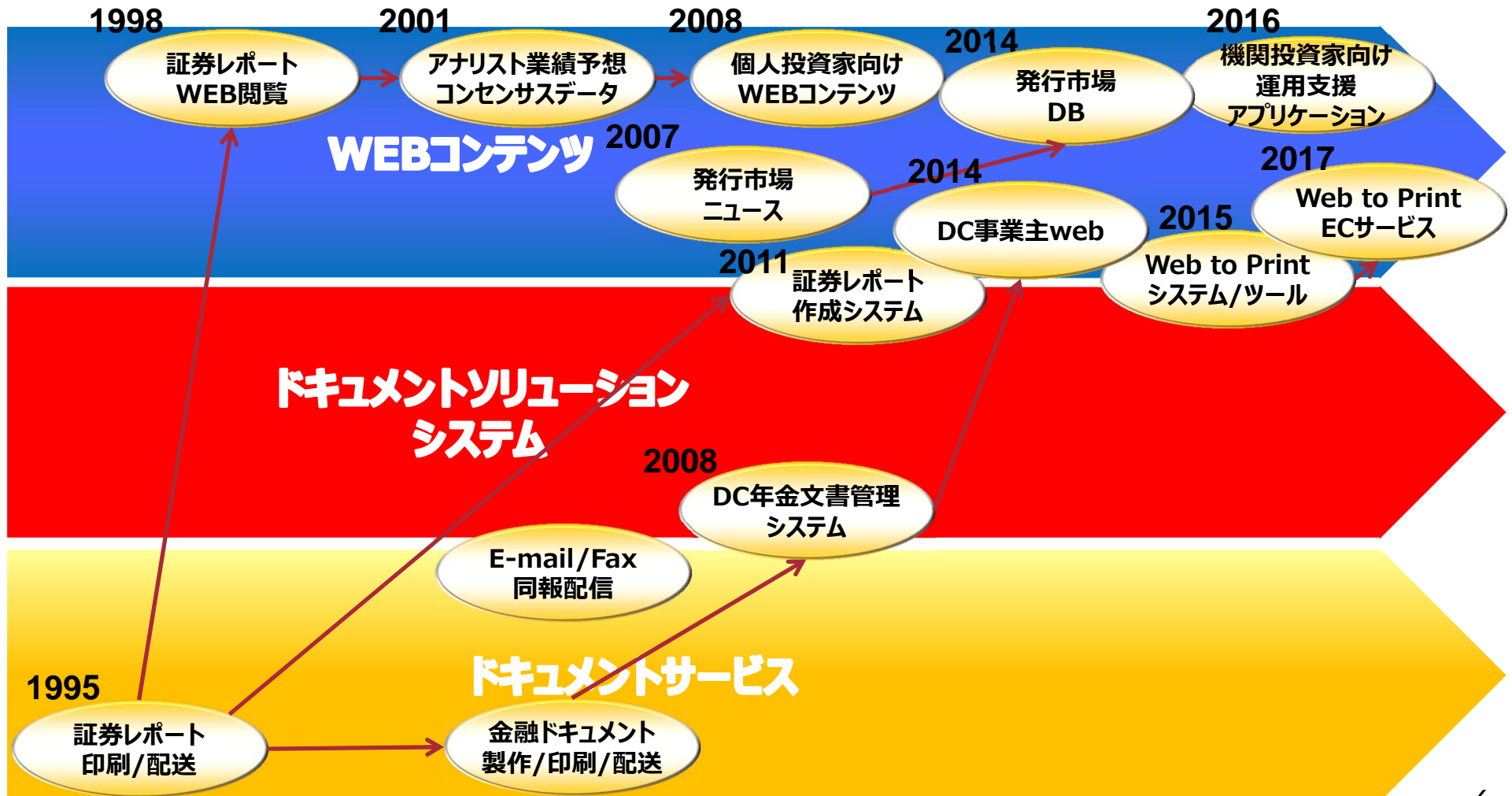
経営理念

常に技術・マーケティングでの革新、社内外での公明正大の徹底に努め、
常に競合他社を超える金融情報サービスの提供により、
顧客だけでなく社内においても満足度を高め、日本の資本市場の活性化に寄与する。





アイフィスグループの歩み



2017年度第2四半期連結業績サマリー

| 項目 | 2016年度 第2四半期 | 2017年度 第2四半期 | 増減額 | 増減率 |
|------|-----------------|-----------------|--------|-------|
| 売上高 | 2,273百万 | 2,466百万 | +193百万 | +8.5% |
| 営業利益 | 334百万 | 345百万 | +11百万 | +3.1% |
| 経常利益 | 328百万 | 344百万 | +16百万 | +5.0% |
| 純利益 | 212百万 | 214百万 | +2百万 | +1.1% |

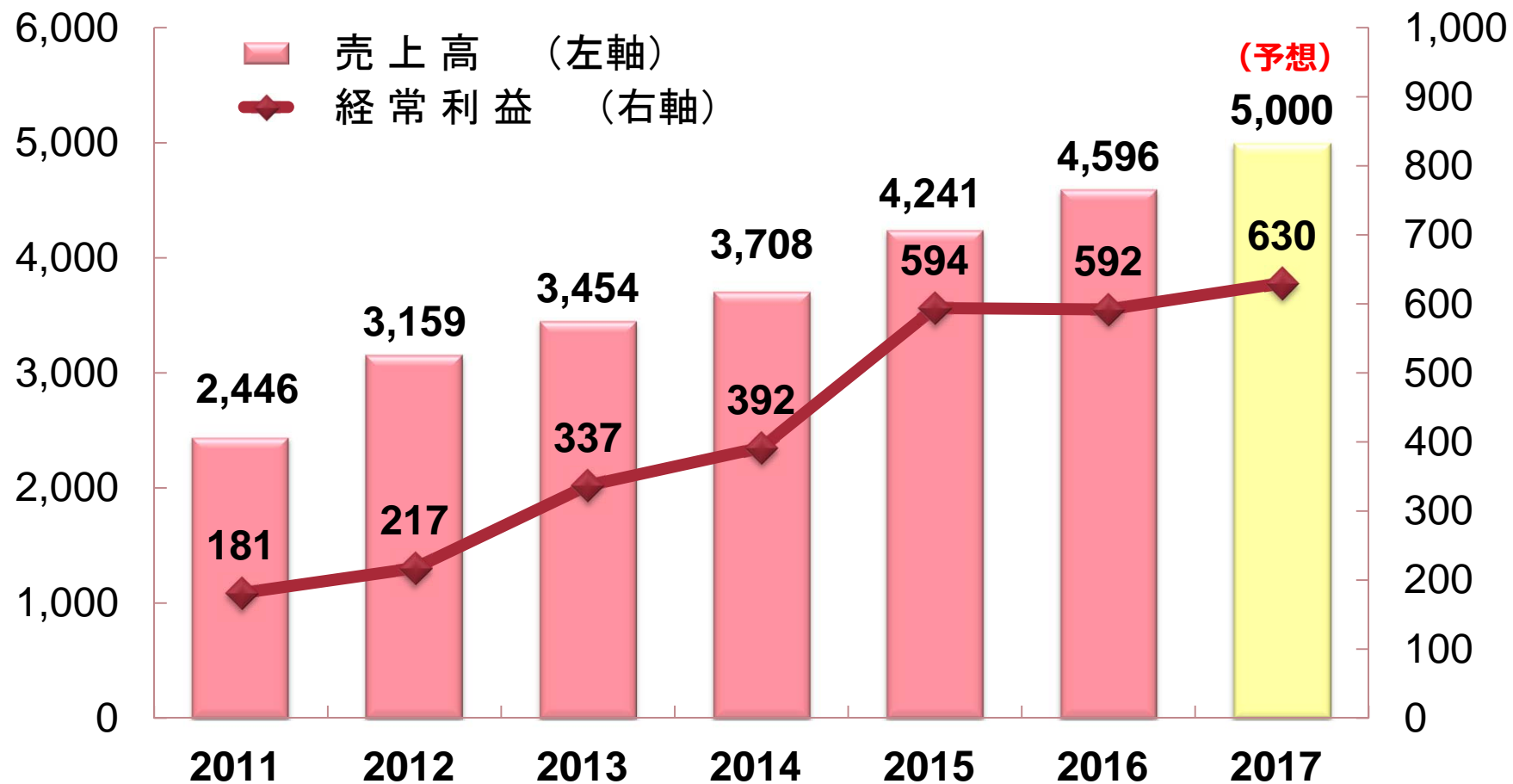
年度業績推移

(売上高)

単位:百万円

(経常利益)

単位:百万円



事業セグメント

FI:投資情報事業

『IFIS SCOPE』：証券調査レポート閲覧サービス、アナリスト業績予想コンセンサスデータ閲覧サービス
『CE News』/『CE Data Base』：プライマリーマーケットニュース/プライマリーマーケットデータベース
『NPM Services』：機関投資家向け投資運用業務支援アプリケーション
『株予報』：自社メディア
『Safe-Rich』：投資助言による銘柄抽出および解説

FD:ファンドディスクロージャー事業

投資信託印刷関連サービス
確定拠出年金サービス

DS:ドキュメントソリューション事業

金融関連印刷配送サービス
Fax/E-mail同報配信サービス
『W2Pクラウドサービス』
翻訳・通訳サービス

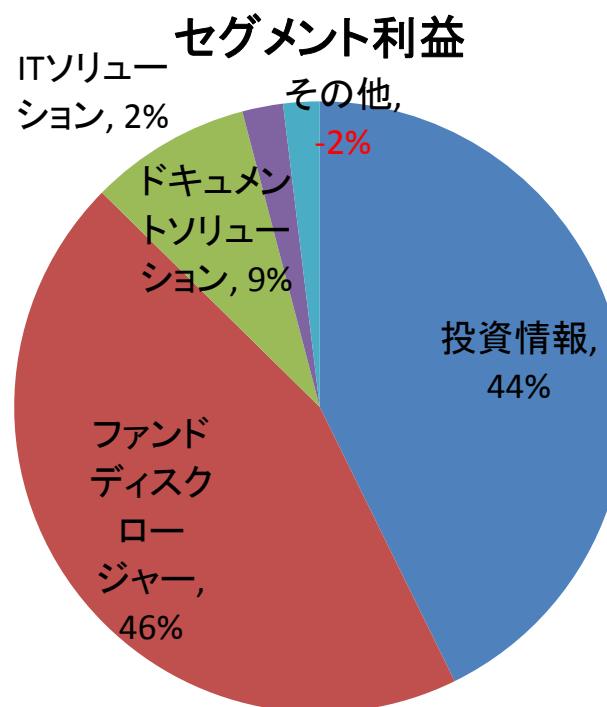
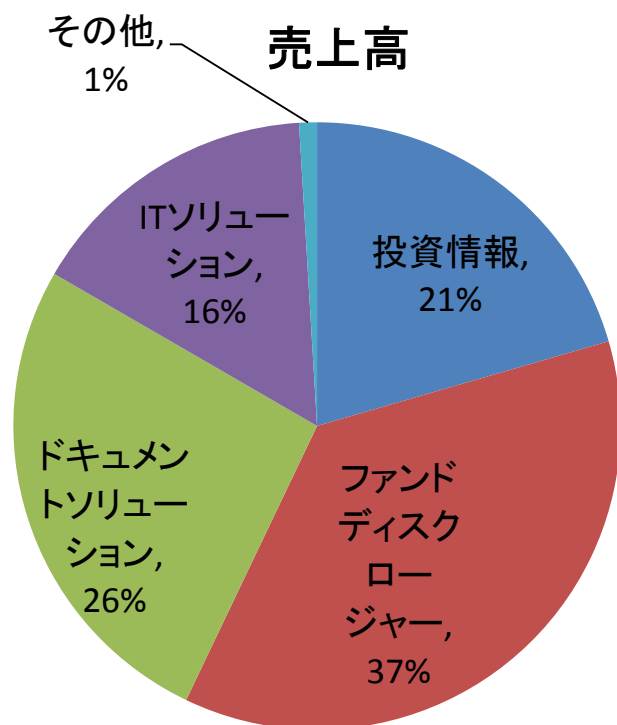
IT:ITソリューション事業

金融ソリューション
受託開発
VBマイグレーション

事業セグメント別構成比（売上高/セグメント利益）

2016年度実績

| | |
|---------|---------|
| 連結売上高 | 45億9百万円 |
| セグメント利益 | 9億66百万円 |
| 経常利益 | 5億92百万円 |



1

会社概要

2

事業領域

3

株価情報と配当等

事業領域

金融情報処理 & 情報提供

紙と電子の融合



ウェブ

データ

印刷

配送

主要顧客マーケット

- ◆ Webサービスの高いシェア
- ◆ 事業間のシナジー



証券会社約40社

機関投資家約170社

上場企業約300社

成長戦略

事業セグメント領域を中心とした、サービス開発、リソース共有などのシナジー効果の追求

M&A

ネットプリント向け組版エンジンを活用したサービス開発

非金融向け
サービスの
展開

ドキュメントソリューション
文書管理システムの浸透拡大

ドキュメントサービスにおけるデザイン力/企画力の強化（UCDAなど）

金融向け
サービスの
拡大

機械学習：AI/テキストマイニング
技術の活用によるサービス開発

個人投資家向け投資情報コンテンツ
の企画開発

サービス案内 IFIS株予報

『IFIS株予報』とは <https://kabuyoho.ifis.co.jp>

- 「Yahoo! ファイナンス」パートナーサイトとして2008年4月よりスタート。
- 「決算情報」や「ニュース」のほかに、アナリストのレーティング・目標株価・業績予想などを、**ビジュアル**に表示。
- **IFIS独自のコンセンサスデータ**を専門的なスキルや分析の時間を十分に持てない個人投資家にもわかりやすい銘柄分析情報を提供。

【決算スケジュール】



【業績トピックス】



【各種ランキング情報】



【個別銘柄情報】

(業績トピックス履歴)



(目標株価/レーティング)



(業績推移)

(進ちょく状況)

(株予報コラム)



サービス案内 株予報

個人投資家向け情報提供サービス「株予報」 新コンテンツ『トレンドシグナル』

～金融工学的アプローチにより、国内株式全銘柄のトレンドを判定～

6954 ファナック 次回決算 4Q 2017/04 下旬

株価 22,815 円 (2017/04/06) レーティング: -- 電気機器 更新日: 2017/04/06

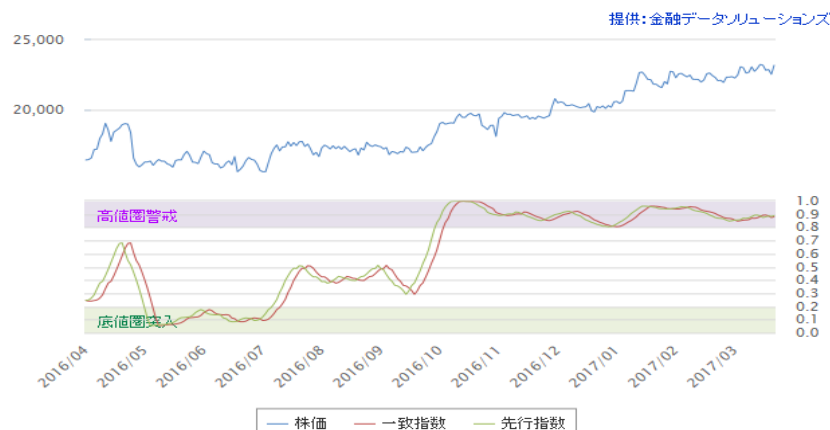
概要 業績 配当 目標株価 ニュース **シグナル** 増田足

【株】速報3銘柄を配信中

| トレンドシグナル | リスクオン相対指数(↑↓は対前日変化) | | |
|----------|---------------------|--------|-------|
| 今日のシグナル | 一致指数 | 先行指数 | 水準 |
| 買い転換 | 0.88 ↑ | 0.89 ↑ | 高値圏警戒 |

2017/04/05 15:00 現在

【株価とリスクオン相対指数の推移】



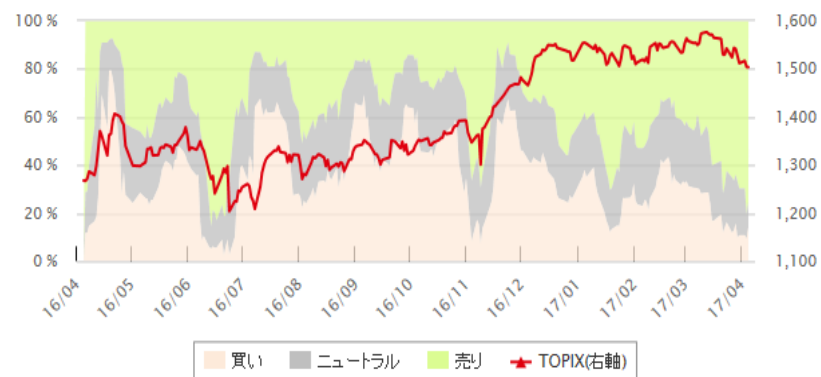
今日のトレンドシグナル分布

| | | |
|---|-----------------------|----------------------|
| 買い (14.4%) 514 銘柄 | 今日の買い転換 210 銘柄 | 今日の売り転換 76 銘柄 |
| ニュートラル (10.4%) 372 銘柄 | 6954 ファナック | 3941 レンゴー |
| 売り (75.3%) 2,695 銘柄 | 7751 キヤノン | 7613 シークス |
| | 8058 三菱商事 | 4816 東映アニメ |
| | 4503 アステラス製薬 | 7545 西松屋チェーン |
| | 6594 日本電産 | 6183 ベル24H |

(%)は、構成比

2017/04/05 の終値でトレンドシグナルが買い転換、売り転換した銘柄を紹介しています。

今日のトレンドシグナル分布推移グラフ



サービス案内 セーフリッチ



アイフィス・インベストメント・マネジメント株式会社が提供する投資助言サービス



「大切な資産を守りながら増やしていく」それが本当の投資

SAFE&RICH

- ✓ しっかり学び、がっちり資産を増やす
- ✓ 空いた時間を活用して賢く収入アップ
- ✓ 初期投資額に応じた無理のない運用
- ✓ 市場状態に左右されない投資理論

これまでの投資サービスに不満あり！

「セーフリッチ投資」が圧倒的に選ばれる **4**つの理由

01 投資の本質をわかりやすく解説

動画などを使って投資をかみ砕いて説明するから、わかりやすい！

02 あなたの投資金額・スタイルに合わせた投資方法

費やせる時間や、投資に回せる金額に応じた投資で、無理がない！

03 一流講師による分析と予測

自らも投資を行いながら、一流トレーダーの予測と分析がわかる！

04 圧倒的な投資実績に裏付けされたノウハウ

すでにたくさんの投資家が学び結果を出しているから、安心！

<https://safe-rich.jp/>

【Safe-Richセーフリッチ投資】

「松下誠のゆったり投資道 (FX)」

「松下誠のゆったり投資道 (株)」

【投資助言者】：松下誠氏

- ・投資教育プログラムやセミナーなどを開催
- ・「感情コントロール法」や「価格変動予測法」などの投資法を展開

短期利益を狙う投資テクニックではなく、長期的に着実に資産を増やしていくための情報を動画などで提供。

サービス案内 セーフリッチ



■ セーフリッチ株/FXプログラム

提供価格：各9,800円/月

助言者である「**松下 誠**」の投資理論に基づき、資産を守りながら着実に増やす、そんな投資助言サービスです。

【提供内容】

- ・ 具体的銘柄の売買指示レポート
- ・ オンライン教材（投資に関する基礎知識 / トレードルール解説）
- ・ お悩み相談、市況の変化等によるレポートのフォローアップ など

■ 無料メールマガジン

提供価格：無料

メールマガジンでは、市況の解説だけでなく多くの投資家が抱える共通の悩みであるメンタル面での支えになるような内容も多く、現在では1万6千人以上の読者が購読しています。

■ ターゲティング投資理論

提供価格：60,000円

自らの売買ルールを具体化したいという方への投資理論教育プログラム。テキストとオンライン動画の教材で約3か月ほどの学習期間で、自分のターゲットとする投資手法を見つけ、それを具体化し実際にリターンを得ることを目指します。

参考：株プログラムの資金推移グラフ



※毎週のレポートの推奨に従い売買を行ったシミュレーションの結果です。詳細はレポートで提供中です。(9/24時点)

■ 塩漬け投資法プレミアム

提供価格：60,000円

頻繁な売買を繰り返したり、分析や学習に時間をかけることのできない投資家に向けた投資手法の教育プログラムです。この投資手法を学ぶと、月1回ほどの株価や環境の確認により長期的な投資を行うことができるようになります。

本日から1週間限定、セーフリッチプログラムの初月無料お試し受付中 キャンペーンコード：**IIMQ-10FR**
セーフリッチプログラムのお申込み/メルマガの募集・お問い合わせは support@ifis-im.co.jp まで。

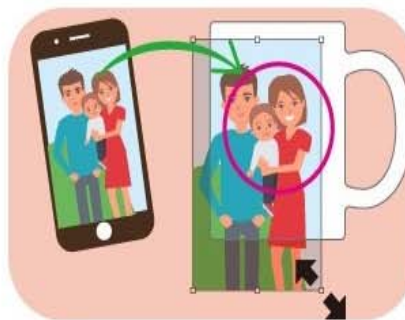
サービス案内 fabmille <https://fabmille.com/>



お気に入りのデザインを選ぶ



とっておきの写真を入れる



あなただけのオリジナルグッズ完成!



1

会社概要

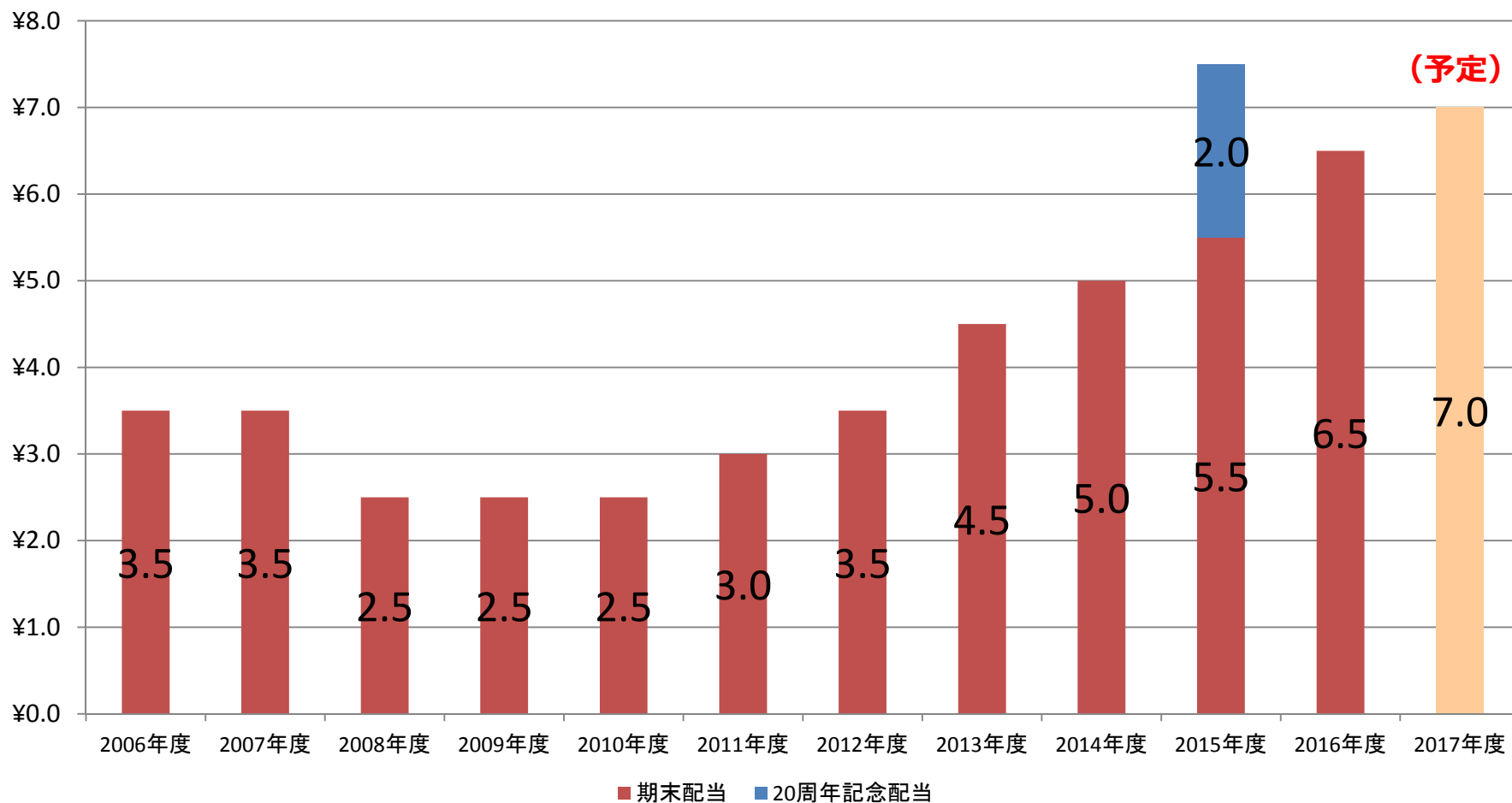
2

事業領域

3

株価情報と配当等

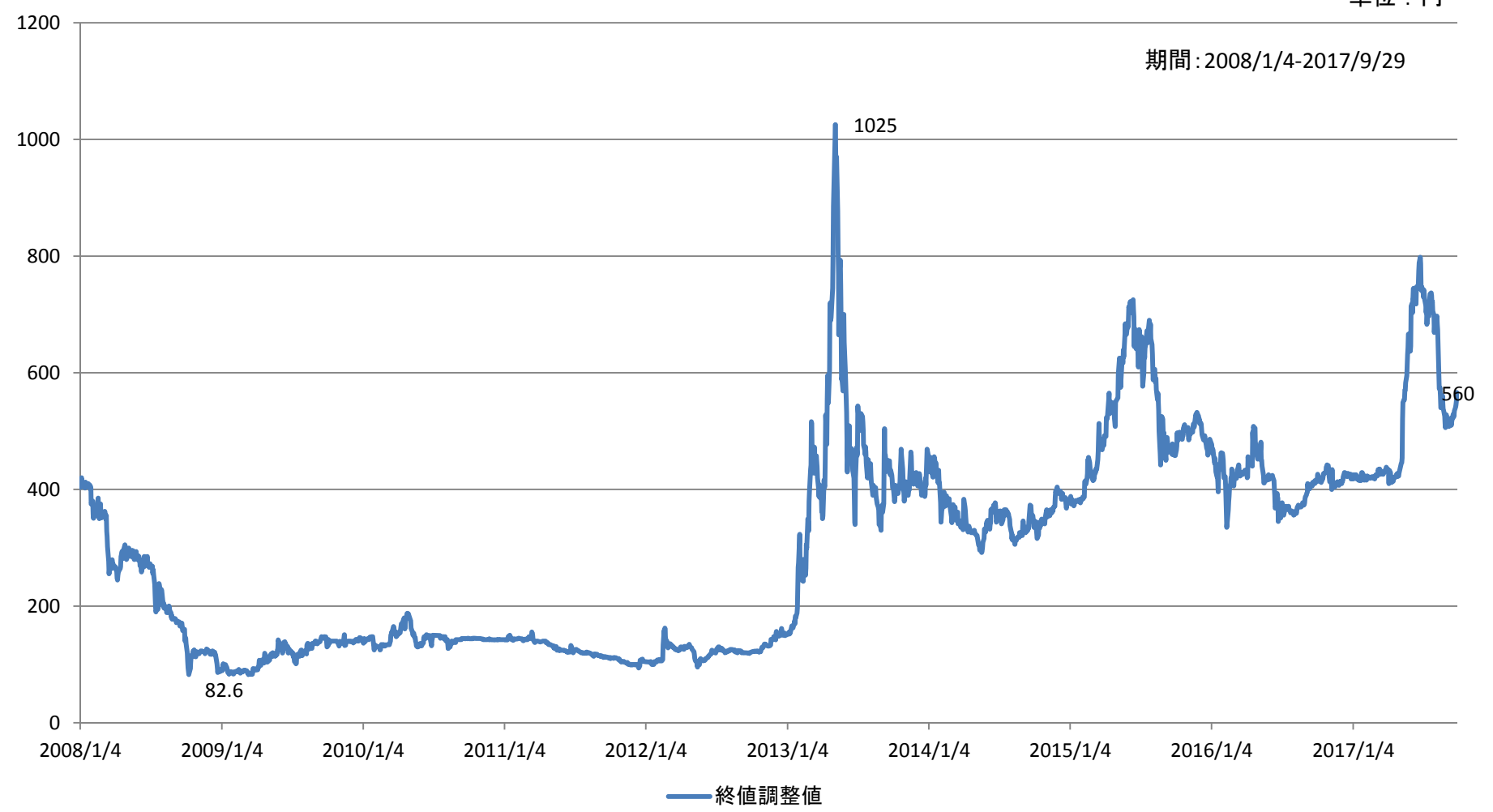
配当金の推移



株価推移

単位：円

期間：2008/1/4-2017/9/29



ご清聴ありがとうございました。