

株式会社アイフィスジャパン 2021年12月期 決算説明会

第27期（2021年1月1日～2021年12月31日）

証券コード7833

2022年2月15日

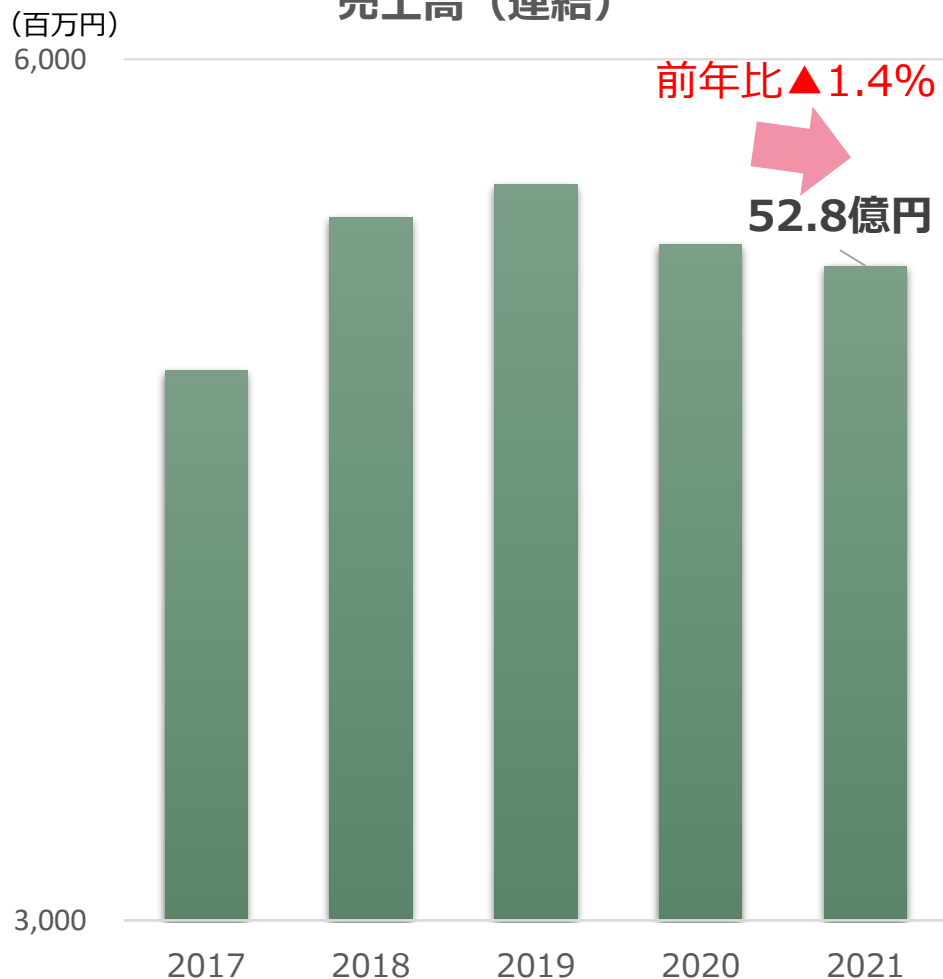
© IFIS Japan Limited. www.ifis.co.jp

-
- I** 2021年12月期 決算概要
 - II** 事業セグメント別業績概況
 - III** 株主還元
 - IV** 2022年度業績予想

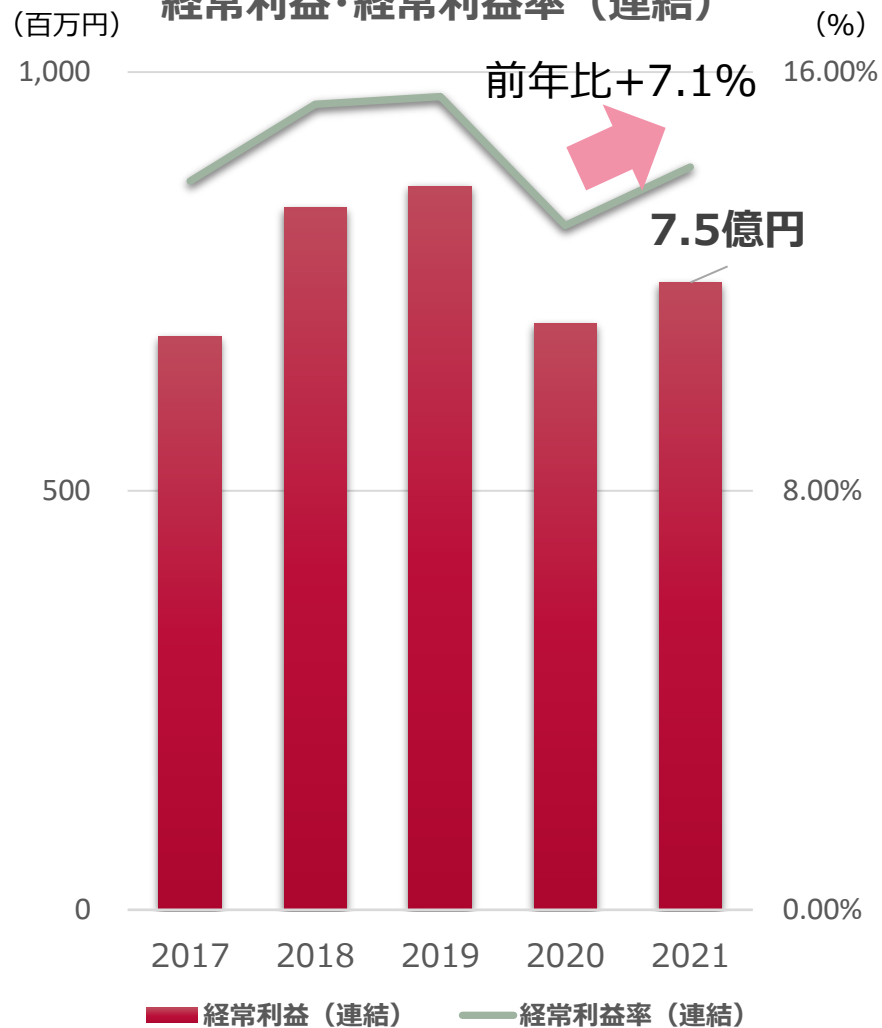
I 2021年12月期 決算概要

連結業績

売上高（連結）

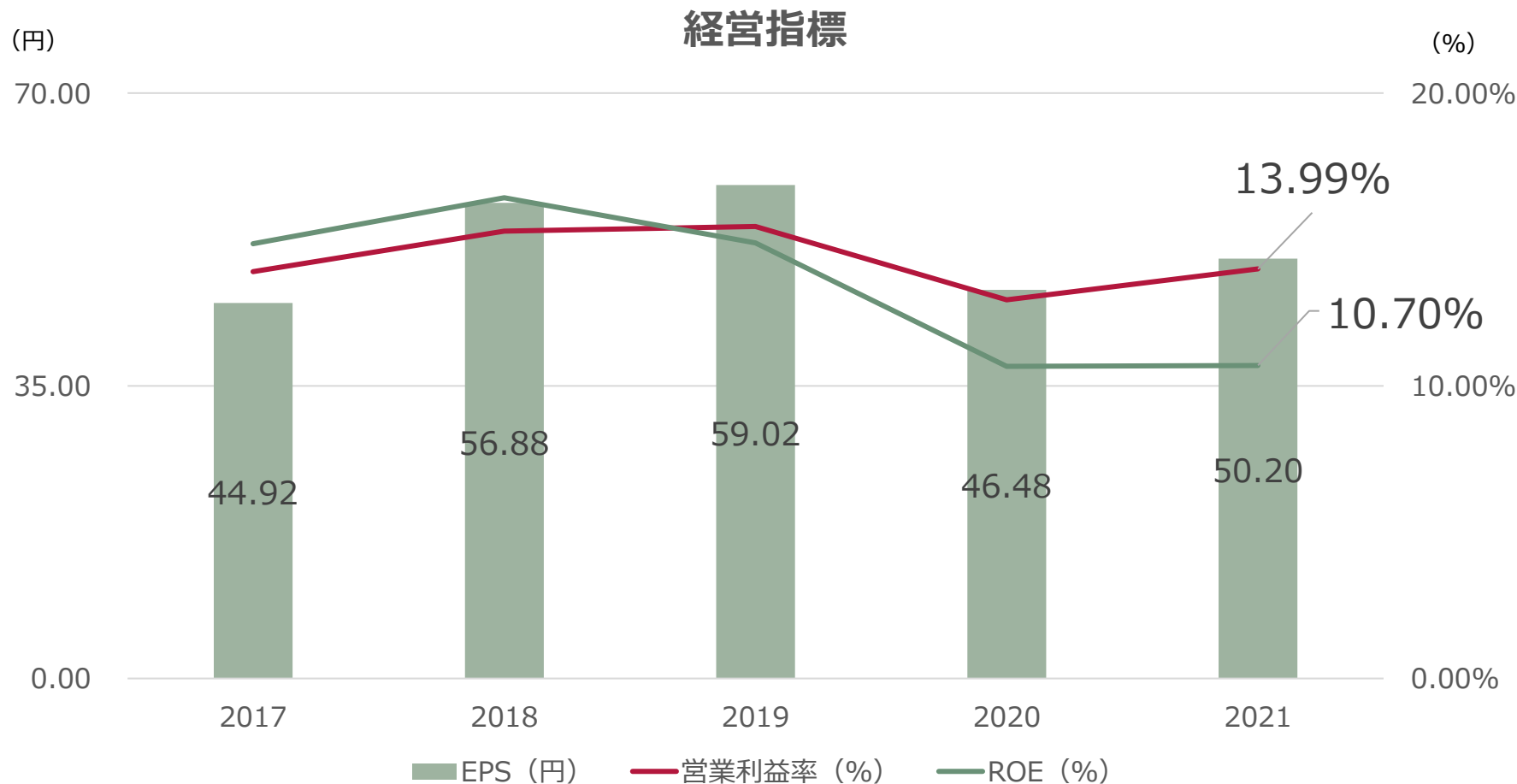


経常利益・経常利益率（連結）



経営指標

5年平均 (2017-2021) ⇒ 営業利益率 : 14.31%、ROE:13.50%



2021年12月期 計画実績

(単位：百万円)

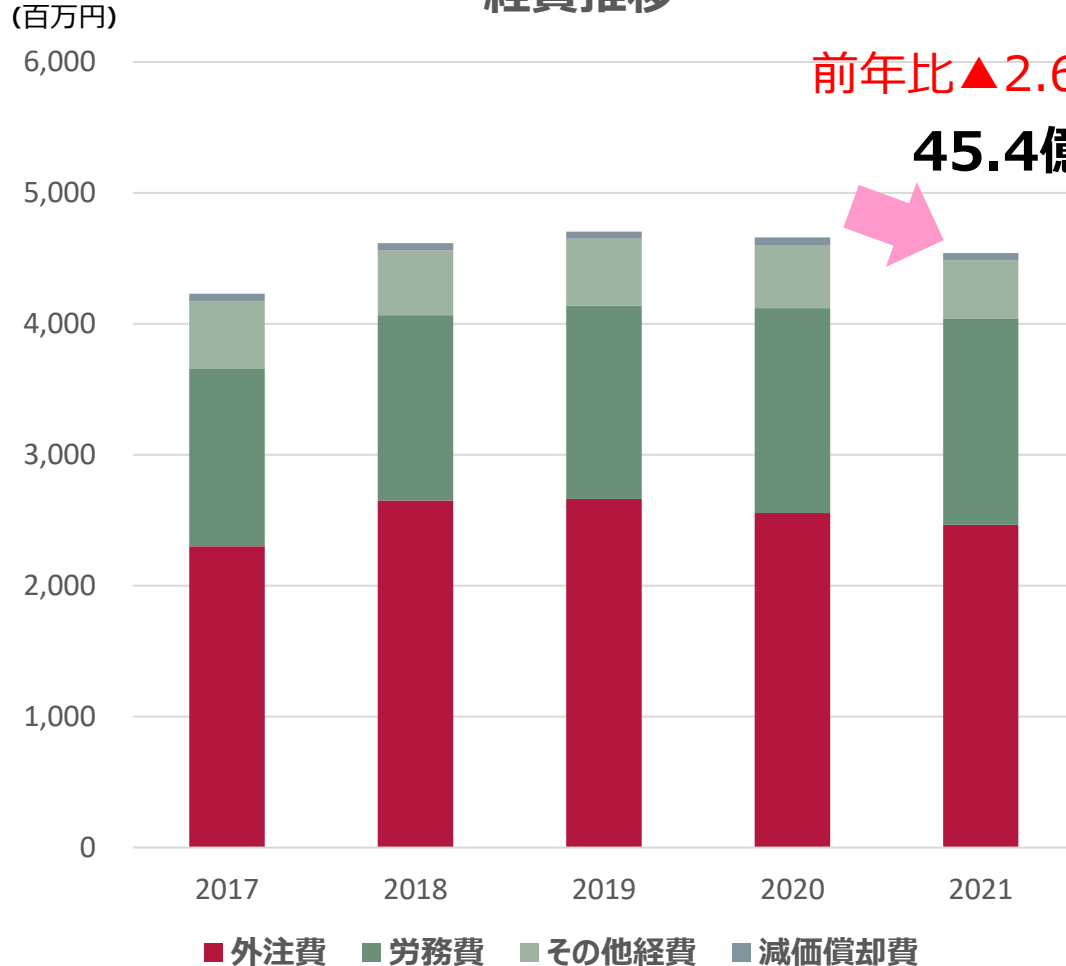
(連結)	計画	実績	計画比
売上高	5,600	5,280	94%
経常利益	750	749	100%
当期純利益	484	484	100%
一株配当金	15円00銭	15円00銭	
(単体)	計画	実績	計画比
売上高	3,400	3,388	100%
経常利益	540	498	92%
当期純利益	371	321	87%

※計画は、2021年2月10日公表値を用いております。

※利益配当については、2022年3月25日開催予定の当社定時株主総会に付議する予定です。

連結経費

経費推移



前年比▲2.6%

45.4億円

各項目前年比 増減比率

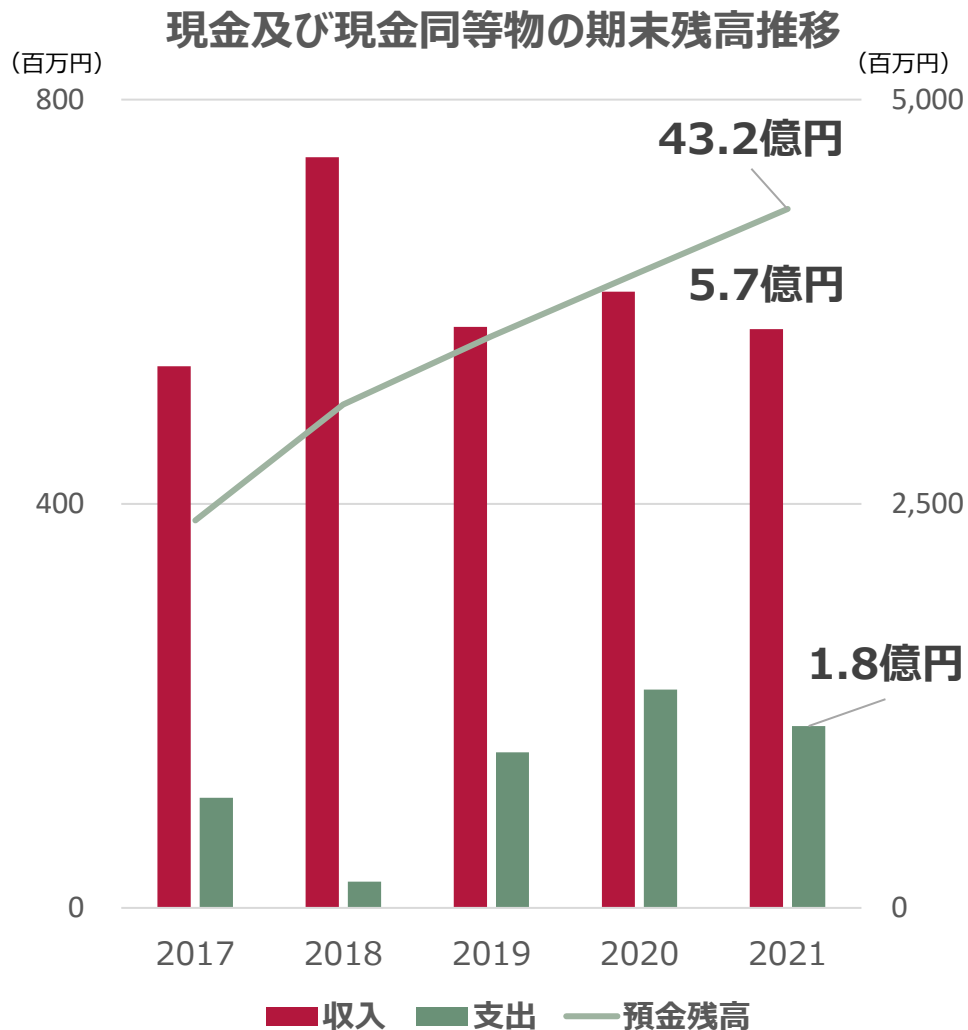
- ◆ **外注費：24.6億円 ▲3.5%**
⇒ 減収に伴う減少
- ◆ **労務費：15.7億円 +0.8%**
⇒ 概ね前年並み
- ◆ **その他経費：4.4億円 ▲8.3%**
⇒ 仕掛計上による差分
- ◆ **減価償却費：0.6億円 ▲5.3%**
⇒ 大口設備投資なし

連結貸借対照表

(百万円未満切捨)

項目	2020末	2021末	増減比較
流動資産	4,572	4,928	356
現金及び預金	3,945	4,339	394
固定資産	618	553	-65
資産合計	5,190	5,481	291
流動負債	714	689	-25
固定負債	125	77	-48
負債合計	839	767	-72
純資産合計	4,351	4,714	363

キャッシュ・フロー計算書 (連結)



(単位：百万円)

	2020	2021	増減
営業活動によるCF	610	573	▲37
投資活動によるCF	▲42	▲49	▲7
財務活動によるCF	▲173	▲130	43
現金期末残高	3,931	4,324	393

21年度CF 主要な内訳

営業CF：税金等調整前当期純利益+728百万円
のれんの償却額+42百万円

法人税等の支払額▲250百万円

仕入債務の減少額▲13百万円

投資CF：有形固定資産の取得による支出▲16百万円

無形固定資産の取得による支出▲33百万円

財務CF：配当金の支払額▲130百万円

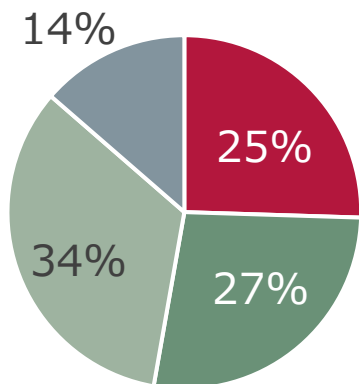
Ⅱ 事業セグメント別業績概況

事業セグメント別構成比

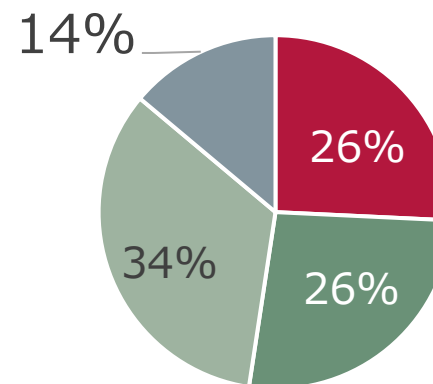
セグメント別比率

売上

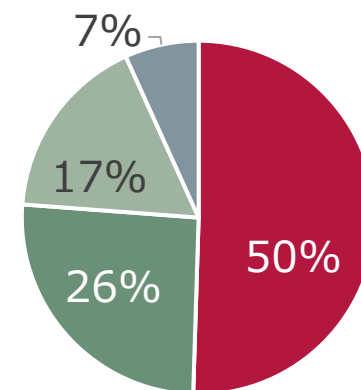
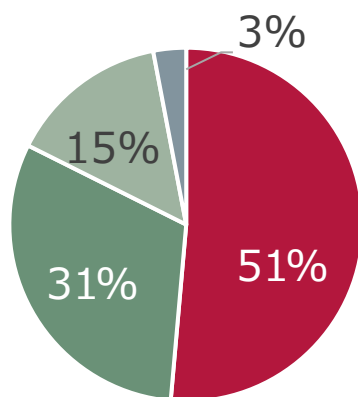
2020年



2021年



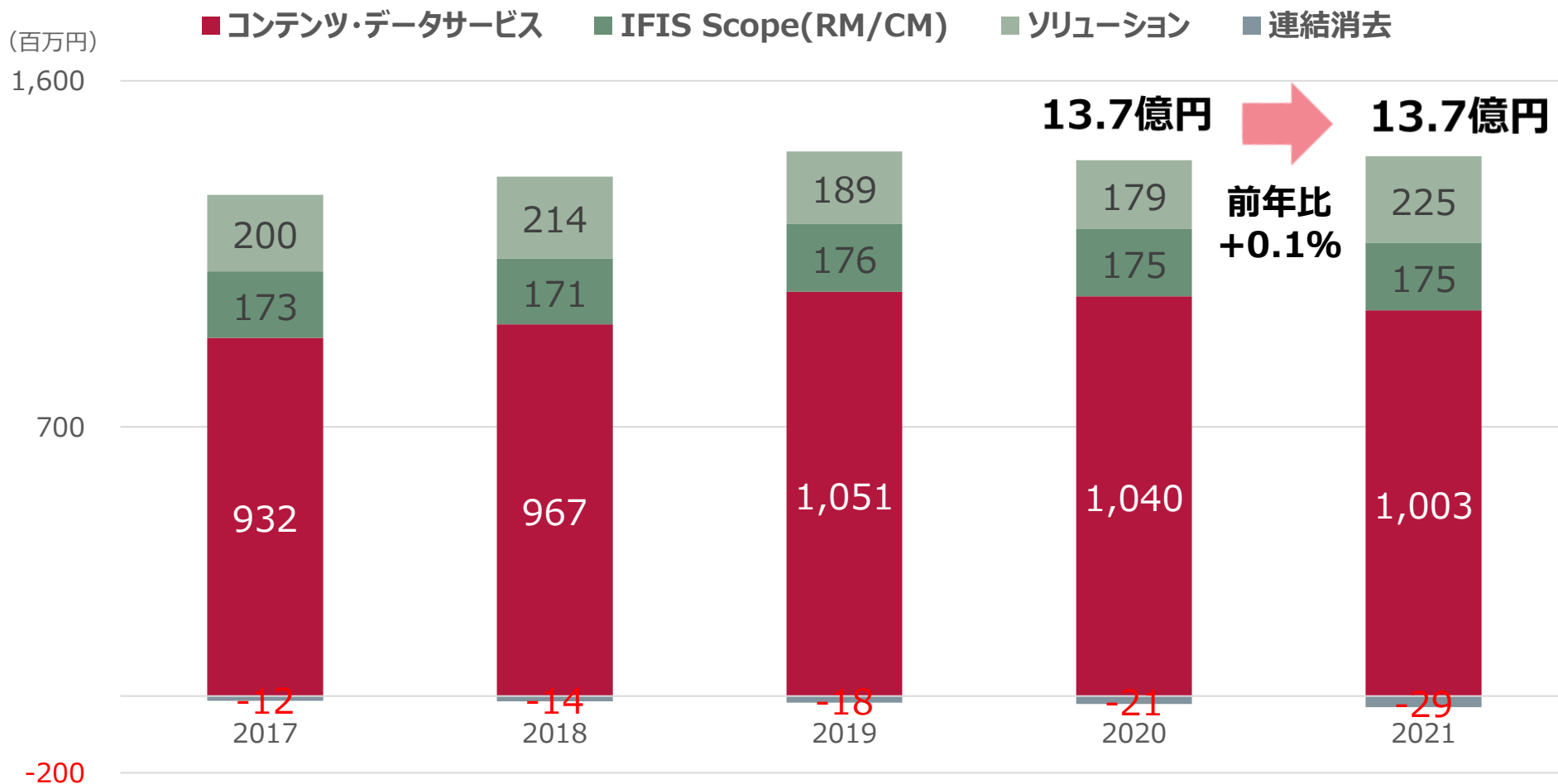
営業利益



- 投資情報
- ファンドディスクロージャー
- ドキュメントソリューション
- ITソリューション

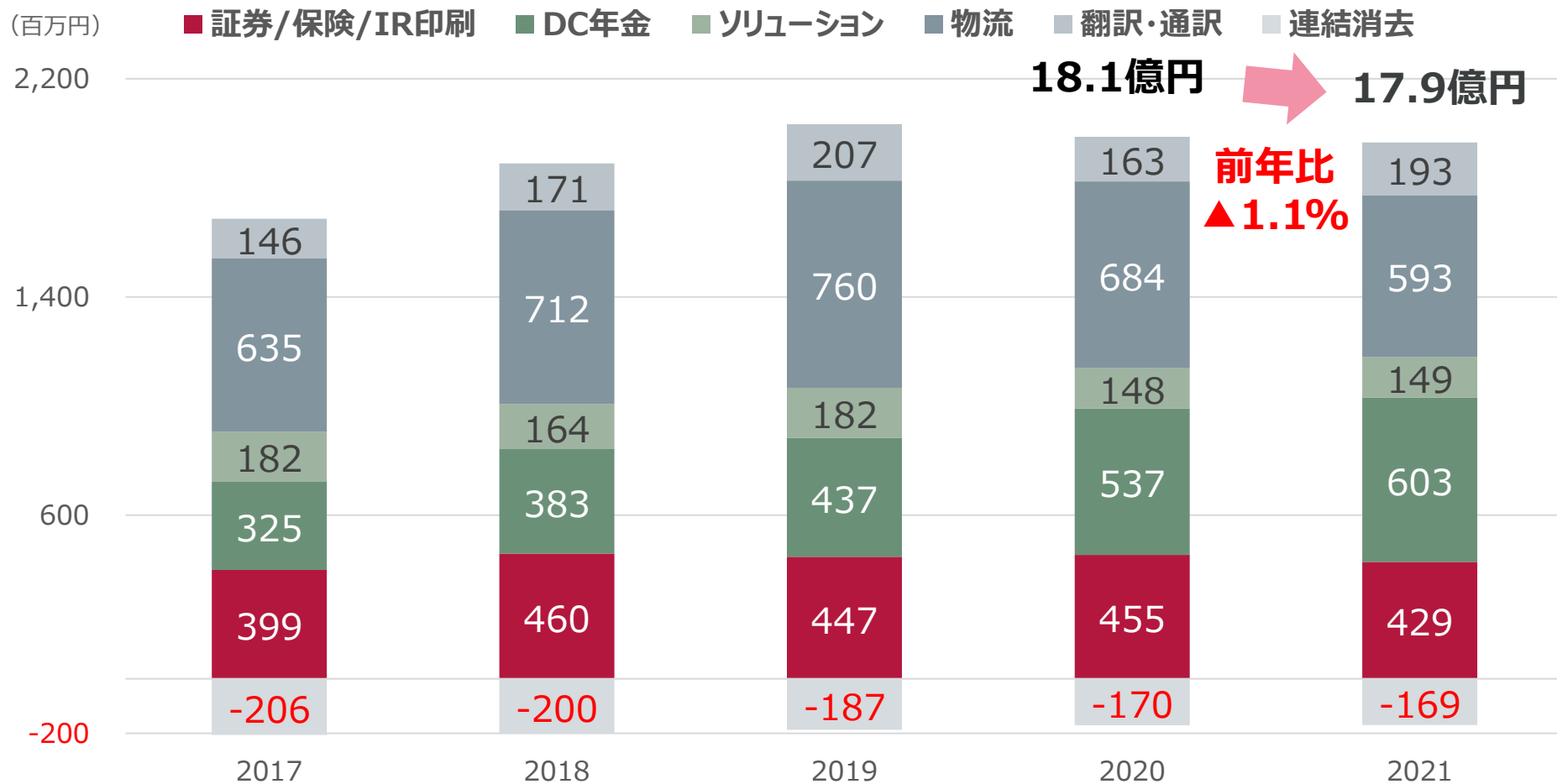
投資情報事業概況

売上推移



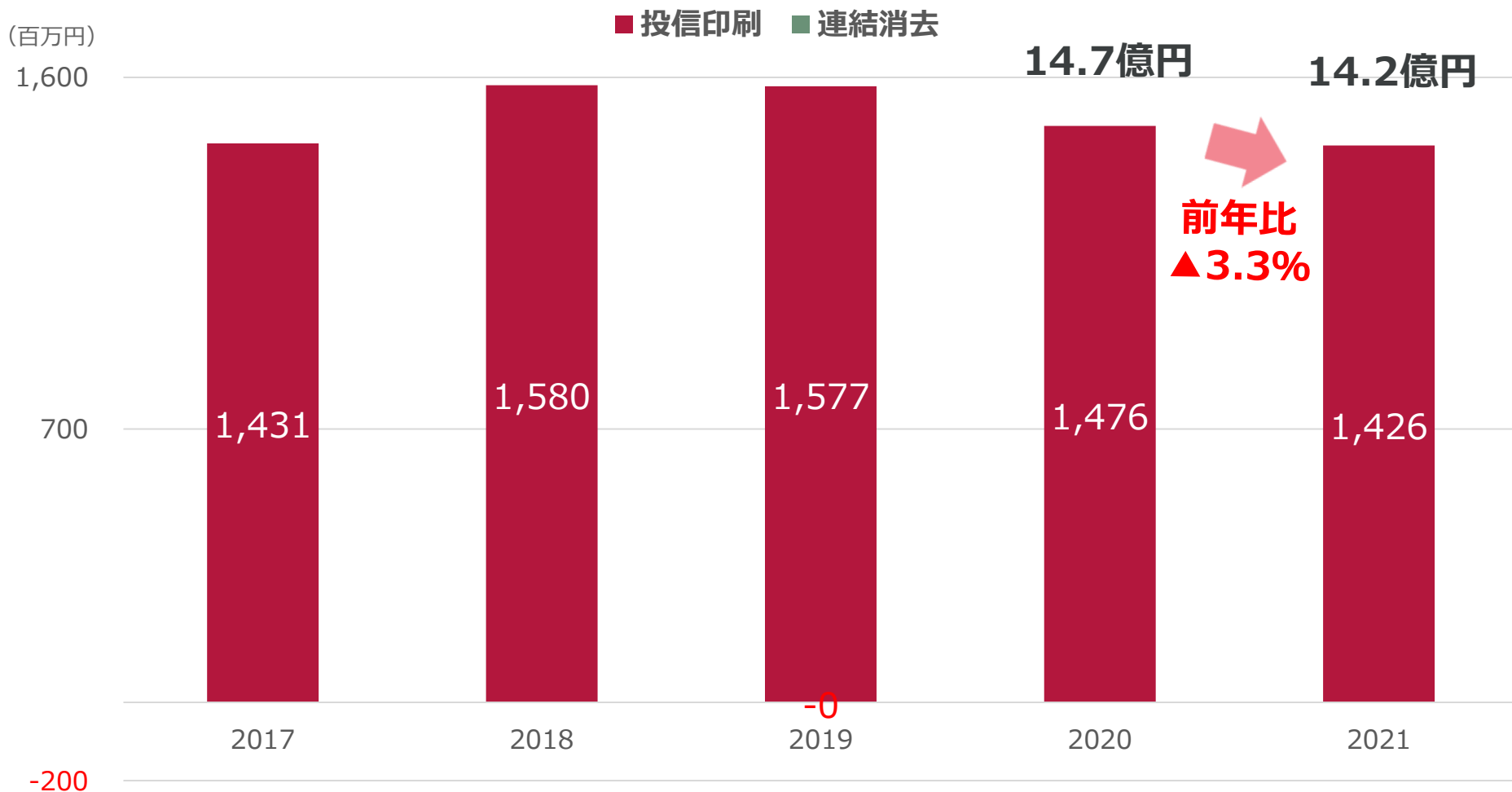
ドキュメントソリューション事業概況

売上推移



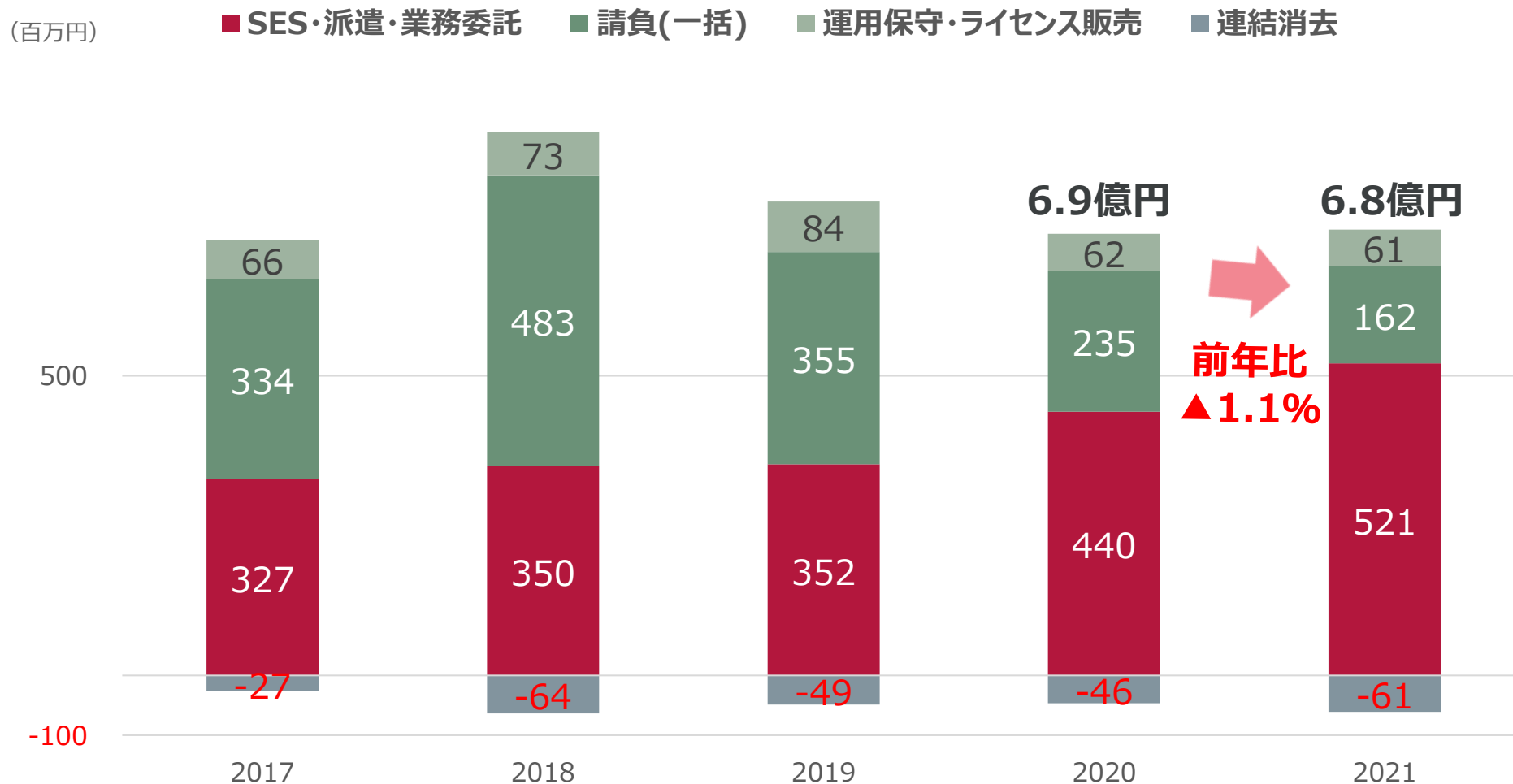
ファンドディスクロージャー事業概況

売上推移



ITソリューション事業概況

売上推移



Ⅲ 株主還元

配当金/株価指標

	2017	2018	2019	2020	2021
一株あたり配当金	7.0	8.0	18.0	13.5	15.0
配当性向	15.58%	14.07%	30.50%	29.04%	29.88%
<i>PER</i>	13.71	9.81	12.78	16.14	13.37
<i>PBR</i>	1.92	1.50	1.79	1.66	1.37
<i>EPS</i>	44.92	56.88	59.02	46.48	50.20
<i>BPS</i>	321.65	371.10	421.94	450.51	488.07
株価（期末終値）	616	558	754	750	671

*2021年利益配当については、2022年3月25日に開催予定の当社定時株主総会に付議する予定であります。

PER/PBRは期末株価終値ベース

IV 2022年度業績予想

業績予想、前年実績対比

項目	2021年12月期 (実績)	2022年12月期 (予想)	前期比
売上高(百万円)	5,280	5,600	106%
営業利益(百万円)	738	770	104%
経常利益(百万円)	749	770	103%
当期純利益(百万円)	484	493	102%
一株配当金	15円00銭	16円50銭	

