

米国株式決算速報サービス

『米国株決算フラッシュ』をSBI証券に提供開始

～米国企業決算を素早くビジュアルに配信～

金融情報サービスを提供する株式会社アイフィスジャパン（本社：東京都千代田区、代表取締役：大澤弘毅、以下「アイフィスジャパン」）は、アイフィスジャパンが開発した自動生成による米国株式の決算速報サービス「米国株決算フラッシュ」を、株式会社SBI証券（本社：東京都港区、代表取締役社長：高村正人、以下「SBI証券」）に、2022年12月2日より提供開始することをお知らせします。これにより、SBI証券を利用する個人投資家は、「米国株式決算速報ニュース」として、米国企業の決算を素早くビジュアルに取得することが可能になります。

『米国株決算フラッシュ』は、米国証券取引委員会（以下「SEC」）を通して公表された米国上場企業の臨時報告書（以下「8-K」）・決算資料からHTML解析により売上高、純利益、1株当たり利益等の決算数値を読み取るとともに、市場予想との比較も交えて決算を伝える日本語の自動生成ニュースサービスです。このサービスをご利用いただくことにより、8-Kの公表後数分以内に、米国上場で8-Kを開示する企業の7割以上の企業の決算結果をご確認いただけるようになります。

『米国株決算フラッシュ』には以下のような特長があります。

(1) 8-K 公表後数分以内に配信

(2) 高度なHTML解析により7割以上の企業の決算数値をカバー

8-Kは企業ごとにフォーマットが異なるため、決算数値の特定が非常に困難なケースが少なくありませんが、高度なマッピング技術の導入により7割以上の企業について決算数値を載せたニュース生成を実現。更に、その他の企業についても決算等財務関連の開示があったことをお知らせするニュースが生成されますので、8-Kを開示するほぼすべての企業において何らかのニュースが配信されることとなります。

(3) 市場予想との比較に言及

市場予想はファクトセット社（英名：FactSet Research Systems Inc.）提供の「FactSet コンセンサス」を採用。

(4) グラフ、一言コメントで決算を可視化

(5) ニュース元となる8-Kの確認も可能

配信されるすべてのニュースで、ニュース元となる8-Kを確認することができます。

『米国株決算フラッシュ』は、8-K公表数値を瞬時に読み取り決算を伝える速報の中で、グラフ等を交えつつ、情報判断の目安となる市場予想との比較まで言及しているという意味において、日本で唯一と言えるサービスであり、個人投資家の米国株投資の利便性向上に大きく貢献するものです。今回、SBI証券に『米国株決算フラッシュ』が導入され、「米国株式決算速報ニュース」として、SBI証券の個人投資家に提供開始されます。これにより、SBI証券を利用する個人投資家は、米国企業の決算を素早くビジュアルに取得することが可能になります。アイフィスジャパンでは引き続き『米国株決算フラッシュ』

の解析精度の更なる向上を目指すとともに、証券会社の口座開設者向けにサービスを展開していく予定です。

■SBI証券「米国株式決算速報ニュース」のニュース構成

アップル、本決算は8.1%増収0.8%増益<AAPL>

決算

2022/10/28 05:33 (日本時間)

[米国証券取引委員会サイト](#)

10月27日(現地時間)、アップル<AAPL>は4Qの決算を発表した。主な業績は以下の通り。

四半期業績 (4Q)

4Qの業績は増収増益。

売上高：対前年同期8.1%増の901億ドルとなった。アナリスト予想の887億ドルを1.6%上回った。
純利益：対前年同期0.8%増の207億ドルとなった。アナリスト予想の204億ドルを1.5%上回った。
1株当たり利益：1.29ドル。前年同期の水準から0.05ドル増加した。アナリスト予想の水準を0.02ドル上回った。

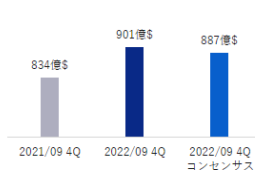
通期業績 (12か月)

当会計年度の通期業績は増収増益。

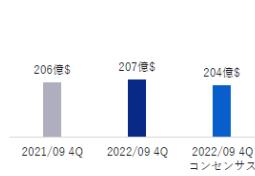
売上高：対前期7.8%増の3943億ドルとなった。アナリスト予想の3928億ドルを0.4%上回った。
純利益：対前期5.4%増の998億ドルとなった。アナリスト予想の995億ドルを0.3%上回った。
1株当たり利益：6.11ドル。前期の水準から0.5ドル増加した。アナリスト予想を0.01ドル上回った。

四半期業績

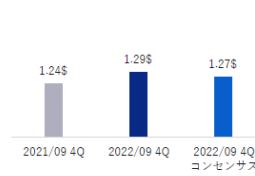
売上高



純利益

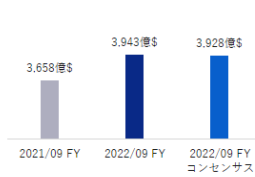


1株利益

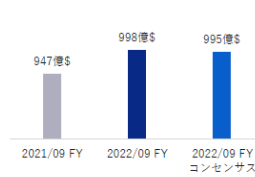


通期業績

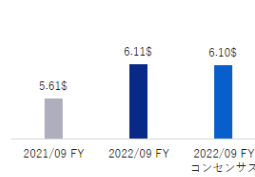
売上高



純利益



1株利益



四半期業績

決算期	月数	区分	発表日	売上高	営業利益	税引前利益	純利益	1株利益
2021/09	3	会社実績		83,360.0	23,786.0	23,248.0	20,551.0	1.24 \$
2022/09	3	会社実績	2022/10/27	90,146.0	24,894.0	24,657.0	20,721.0	1.29 \$
2022/09	3	コンセンサス	2022/10/20	88,749.1	24,447.4	24,474.7	20,407.6	1.27 \$

通期業績

決算期	月数	区分	発表日	売上高	営業利益	税引前利益	純利益	1株利益
2021/09	12	会社実績		365,817.0	108,949.0	109,207.0	94,680.0	5.61 \$
2022/09	12	会社実績	2022/10/27	394,328.0	119,437.0	119,103.0	99,803.0	6.11 \$
2022/09	12	コンセンサス	2022/10/24	392,784.7	119,050.3	118,672.4	99,539.1	6.10 \$

※単位：百万ドル
※異質量は今回発表内容

ニュースソース リンク

ニュース生成元となる
EDGAR 8-K へのリンク。

ニュース本文

四半期業績および累積業績の売上高、純利益、EPSについて記述。
アナリストがカバーしている銘柄についてはFactSetコンセンサスとの比較についても言及。

グラフ&コメント

本文で取り上げた四半期業績および累積業績の3項目に関するグラフ及び一言コメントを掲載。

財務テーブル

PL4項目およびEPSに関する今回実績、前年同期実績、直近FactSetコンセンサスを掲載。

株式会社アイフィスジャパンについて

上場市場：東京証券取引所 スタンダード市場（証券コード：7833）

代表者：代表取締役 大澤弘毅

所在地：東京都千代田区西神田 3-1-6 日本弘道会ビル

設立：1995年5月

資本金：3億8,251万円（2021年12月31日現在）

従業員数：連結201名（2021年12月31日現在）

主な事業の内容：金融情報サービス

- ・証券調査レポートの電子配信サービス
- ・企業業績予想およびコンセンサスデータの提供サービス
- ・金融・財務関連ドキュメントの制作およびプリンティングサービス
- ・金融機関向けシステムインテグレーションサービス

ホームページ：<https://www.ifis.co.jp/>

【本件に関するお問い合わせ先】

株式会社アイフィスジャパン 経営管理グループ

IR担当 渡邊 TEL 03-6825-1250